




«Рассмотрено»  
Руководитель МО  
учителей начальных классов  
 Э. З. Гарипова  
Протокол № 1  
от «18» августа 2024 г.

«Согласовано»  
Заместитель директора по УР  
 Ф.Х. Шакурова  
«19» августа 2024 г.

«Утверждено»  
И.О. директора ГБОУ  
«Казанская школа-интернат  
№ 4 для детей с ОВЗ»  
 Л.А. Тегенева  
Приказ № 75-ОД  
от «19» августа 2024 г.



## РАБОЧАЯ ПРОГРАММА

по учебному предмету «Математика» для 2 «А» класса  
вариант обучения 6.2

учителя начальных классов

ГБОУ «Казанская школа-интернат № 4 для детей с ОВЗ»

Мауль Ольги Григорьевны  
первой квалификационной категории

2024-2025 учебный год

## Пояснительная записка

Примерная рабочая программа по предмету «Математика» на уровне начального общего образования для обучающихся с нарушениями опорно-двигательного аппарата составлена на основе Требований к результатам освоения основной образовательной программы начального общего образования, представленных в Федеральном государственном образовательном стандарте начального общего образования для обучающихся с ограниченными возможностями здоровья, а также Примерной программы воспитания.

В начальной школе изучение математики имеет особое значение в развитии младшего школьника с НОДА. Приобретённые им знания, опыт выполнения предметных и универсальных действий на математическом материале, первоначальное овладение математическим языком станут фундаментом обучения в основном звене школы, а также будут востребованы в жизни.

При овладении математическими знаниями обучающиеся с НОДА испытывают ряд объективных трудностей, которые возникают из-за поражения двигательной сферы, познавательной деятельности и речи. Двигательные нарушения ограничивают способность к освоению предметно практической деятельности, которая лежит в основе овладения представлениями о количестве, а в дальнейшем сказывается на решении текстовых задач. Нарушение таких высших психических функций, как пространственная и временная ориентировка, приводит к трудностям формирования пространственных и временных представлений, счетных операций, изучения геометрического материала, работе с тетрадью, учебником, способах записи примеров в столбик и т.п.

На уроках математики, учащиеся с НОДА испытывают особенные трудности при выполнении рисунков, чертежей, так как им трудно одновременно держать карандаш и линейку, поэтому у них возникает потребность в помощи взрослого (учителя, тьютора). Для решения таких задач оптимально использовать современные цифровые ресурсы, позволяющие обучающимся с НОДА проводить измерительные и графические работы в виртуальном пространстве.

Из-за двигательных нарушений, низкой работоспособности центральной нервной системы обучающимся с НОДА необходимо больше времени для выполнения заданий, чем здоровым обучающимся, поэтому для контроля знаний лучше использовать задачи на готовых чертежах, задачи, в которых уже напечатано условие и начало решения, а обучающимся остаётся его только закончить или выполнить тестовые задания. Перед контрольными работами необходимо проводить обобщающие уроки по теме, так как у обучающихся с НОДА отмечаются недостатки развития памяти, особенно кратковременной.

Достаточно часто у обучающихся с НОДА нарушена устная речь, в некоторых случаях она отсутствует. Поэтому предлагать детям отвечать устно на вопросы, составлять задачи и т.п. упражнения не представляется возможным, таким обучающимся все задания предлагается выполнять в письменной форме. Если у обучающихся с НОДА отмечаются выраженные нарушения моторики рук, и они не овладевают письменной речью, то все задания, текущий и промежуточный контроль разрабатываются и предлагаются в электронном формате с увеличением времени для их выполнения. Для достижения результатов по формированию универсальных коммуникативных действий на уроках математики необходимо использовать средства альтернативной дополнительной коммуникации.

У обучающихся с НОДА, особенно при выраженных двигательных нарушениях, отмечаются проблемы в познании окружающей действительности, у них отмечается низкая осведомленность о предметах и явлениях окружающего мира, поэтому большое внимание необходимо обращать на практическую направленность обучения математике, на использование математических знаний в повседневной жизни.

Особые образовательные потребности обучающихся с нарушениями опорно-двигательного аппарата на уроках математики задаются спецификой двигательных нарушений, а также спецификой нарушения

психического развития, и определяют особую логику построения учебного процесса. Наряду с этим можно выделить особые по своему характеру потребности в обучении математике, свойственные всем обучающимся с НОДА:

- необходимо использование специальных методов, приёмов и средств обучения (в том числе специализированных компьютерных и ассистивных технологий), обеспечивающих реализацию «обходных путей» обучения; использование виртуальной математической лаборатории.
- наглядно-действенный, предметно-практический характер обучения математике и упрощение системы учебно-познавательных задач, решаемых в процессе обучения;
- специальное обучение «переносу» сформированных математических знаний и умений в новые ситуации взаимодействия с действительностью;
- специальная помощь в развитии возможностей вербальной и невербальной коммуникации на уроках математики;
- коррекция произносительной стороны речи; освоение умения использовать речь по всему спектру коммуникативных ситуаций;
- обеспечение особой пространственной и временной организации образовательной среды;
- максимальное расширение образовательного пространства – выход за пределы образовательного учреждения при решении математических задач и выполнении проектных работ.
- использовать алгоритмы действий при решении обучающимися с НОДА определенных типов математических задач, в том числе в процессе выполнения самостоятельных работ.

Таким образом, изучение математики в начальной школе направлено на достижение следующих образовательных, коррекционно - развивающих целей, а также целей воспитания:

1. Освоение начальных математических знаний — понимание значения величин и способов их измерения; использование арифметических способов для разрешения сюжетных ситуаций; формирование умения решать учебные и практические задачи средствами математики; работа с алгоритмами выполнения арифметических действий.
2. Формирование функциональной математической грамотности младшего школьника с НОДА, которая характеризуется наличием у него опыта решения учебно-познавательных и учебно-практических задач, построенных на понимании и применении математических отношений («часть-целое», «больше-меньше», «равно-неравно», «порядок»), смысла арифметических действий, зависимостей (работа, движение, продолжительность события).
3. Обеспечение математического развития младшего школьника с НОДА — формирование способности к интеллектуальной деятельности и ее коррекция, пространственной ориентировки и пространственного воображения, математической речи; умение строить рассуждения, выбирать аргументацию, различать верные (истинные) и неверные (ложные) утверждения, вести поиск информации (примеров, оснований для упорядочения, вариантов и др.).
4. Становление учебно-познавательных мотивов и интереса к изучению математики и умственному труду; важнейших качеств интеллектуальной деятельности: теоретического и пространственного мышления, воображения, математической речи, ориентировки в математических терминах и понятиях; прочных навыков использования математических знаний в повседневной жизни.

В начальной школе математические знания и умения применяются школьником с НОДА при изучении других учебных предметов (количественные и пространственные характеристики, оценки, расчёты и

прикидка, использование графических форм представления информации). Приобретённые учеником умения строить алгоритмы, выбирать рациональные способы устных и письменных арифметических вычислений, приёмы проверки правильности выполнения действий, а также различение, называние, изображение геометрических фигур, нахождение геометрических величин (длина, периметр, площадь) становятся показателями сформированной функциональной грамотности младшего школьника с НОДА и предпосылкой успешного дальнейшего обучения в основном звене школы.

### **Место курса в учебном плане**

На изучение математики в каждом классе начальной школы отводится по 4 ч в неделю. Курс рассчитан во 2 кл – по 132 ч (34 учебные недели). Количество часов: всего 132 часа, в неделю 4 часа

### **СОДЕРЖАНИЕ ОБУЧЕНИЯ**

Основное содержание обучения в примерной программе представлено разделами: «Числа и величины», «Арифметические действия», «Текстовые задачи», «Пространственные отношения и геометрические фигуры», «Математическая информация».

## **2 КЛАСС**

### **Числа и величины**

Числа в пределах 100: чтение, запись, десятичный состав, сравнение. Запись равенства, неравенства. Увеличение/уменьшение числа на несколько единиц/десятков; разностное сравнение чисел.

Величины: сравнение по массе (единица массы — килограмм); измерение длины (единицы длины — метр, дециметр, сантиметр, миллиметр), времени (единицы времени — час, минута). Соотношение между единицами величины (в пределах 100), его применение для решения практических задач.

### **Арифметические действия**

Устное сложение и вычитание чисел в пределах 100 без перехода и с переходом через разряд. Письменное сложение и вычитание чисел в пределах 100. Переместительное, сочетательное свойства сложения, их применение для вычислений. Взаимосвязь компонентов и результата действия сложения, действия вычитания. Проверка результата вычисления (реальность ответа, обратное действие).

Действия умножения и деления чисел в практических и учебных ситуациях. Названия компонентов действий умножения, деления.

Табличное умножение в пределах 50. Табличные случаи умножения, деления при вычислениях и решении задач. Переместительное свойство умножения. Взаимосвязь компонентов и результата действия умножения, действия деления.

Неизвестный компонент действия сложения, действия вычитания; его нахождение.

Числовое выражение: чтение, запись, вычисление значения. Порядок выполнения действий в числовом выражении, содержащем действия сложения и вычитания (со скобками/без скобок) в пределах 100 (не более трёх действий); нахождение его значения. Рациональные приемы вычислений: использование переместительного и сочетательного свойства.

### **Текстовые задачи**

Чтение, представление текста задачи в виде рисунка, схемы или другой модели. План решения задачи в два действия, выбор соответствующих плану арифметических действий. Запись решения и ответа задачи. Решение текстовых задач на применение смысла арифметического действия (сложение, вычитание, умножение, деление). Расчётные задачи на увеличение/уменьшение величины на несколько единиц/в несколько раз. Фиксация ответа к задаче и его проверка (формулирование, проверка на достоверность, следование плану, соответствие поставленному вопросу).

### **Пространственные отношения и геометрические фигуры**

Распознавание и изображение геометрических фигур: точка, прямая, прямой угол, ломаная, многоугольник. Построение отрезка заданной длины с помощью линейки. Изображение на клетчатой бумаге прямоугольника с заданными длинами сторон, квадрата с заданной длиной стороны. Длина

ломаной. Измерение периметра данного/изображенного прямоугольника (квадрата), запись результата измерения в сантиметрах.

### **Математическая информация**

Нахождение, формулирование одного-двух общих признаков набора математических объектов: чисел, величин, геометрических фигур. Классификация объектов по заданному или самостоятельно установленному признаку. Закономерность в ряду чисел, геометрических фигур, объектов повседневной жизни.

Верные (истинные) и неверные (ложные) утверждения, содержащие количественные, пространственные отношения, зависимости между числами/величинами Конструирование утверждений с использованием слов «каждый», «все».

Работа с таблицами: извлечение и использование для ответа на вопрос информации, представленной в таблице (таблицы сложения, умножения; график дежурств, наблюдения в природе и пр.).

Внесение данных в таблицу, дополнение моделей (схем, изображений) готовыми числовыми данными.

Алгоритмы (приёмы, правила) устных и письменных вычислений, измерений и построения геометрических фигур.

Правила работы с электронными средствами обучения (электронной формой учебника, компьютерными тренажёрами).

### **Универсальные учебные действия (пропедевтический уровень)**

*Универсальные познавательные учебные действия:*

- наблюдать математические отношения (часть-целое, больше-меньше) в окружающем мире;
- характеризовать назначение и использовать простейшие измерительные приборы (сантиметровая лента, весы) при наличии возможности с учетом развития двигательной сферы;
- сравнивать группы объектов (чисел, величин, геометрических фигур) по самостоятельно выбранному основанию;
- распределять (классифицировать) объекты (числа, величины, геометрические фигуры, текстовые задачи в одно действие) на группы;
- обнаруживать модели геометрических фигур в окружающем мире;
- вести поиск различных решений задачи (расчётной, с геометрическим содержанием);
- воспроизводить порядок выполнения действий в числовом выражении, содержащем действия сложения и вычитания (со скобками/без скобок);
- устанавливать соответствие между математическим выражением и его текстовым описанием;
- подбирать примеры, подтверждающие суждение, вывод, ответ.

*Работа с информацией:*

- извлекать и использовать информацию, представленную в текстовой, графической (рисунок, схема, таблица) форме, заполнять таблицы;
- устанавливать логику перебора вариантов для решения простейших комбинаторных задач;
- дополнять модели (схемы, изображения) готовыми числовыми данными.

*Универсальные коммуникативные учебные действия:*

- комментировать ход вычислений при наличии возможности с учетом уровня развития устной речи;
- объяснять выбор величины, соответствующей ситуации измерения при наличии возможности с учетом уровня развития устной речи;
- текстовую задачу с заданным отношением (готовым решением) по образцу;

- использовать математические знаки и терминологию для описания сюжетной ситуации; конструирования утверждений, выводов относительно данных объектов, отношения;
- называть числа, величины, геометрические фигуры, обладающие заданным свойством при наличии возможности с учетом уровня развития устной речи;
- записывать, читать число, числовое выражение при наличии возможности с учетом уровня развития устной речи; приводить примеры, иллюстрирующие смысл арифметического действия.
- конструировать утверждения с использованием слов «каждый», «все» при наличии возможности с учетом уровня развития устной речи.

*Универсальные регулятивные учебные действия:*

- следовать установленному правилу, по которому составлен ряд чисел, величин, геометрических фигур;
- организовывать, участвовать, контролировать ход и результат парной работы с математическим материалом;
- проверять правильность вычисления с помощью другого приёма выполнения действия, обратного действия;
- находить с помощью учителя причину возникшей ошибки и трудности.

*Совместная деятельность:*

- принимать правила совместной деятельности при работе в парах, группах, составленных учителем или самостоятельно;
  - участвовать в парной и групповой работе с математическим материалом: обсуждать цель деятельности, ход работы, комментировать свои действия, выслушивать мнения других участников, готовить презентацию (устное выступление) решения или ответа при наличии возможности с учетом уровня развития устной речи;
  - решать совместно математические задачи поискового и творческого характера (определять с помощью измерительных инструментов длину при наличии возможности с учетом развития двигательной сферы, определять время и продолжительность с помощью часов; выполнять прикидку и оценку результата действий, измерений);
- совместно с учителем оценивать результаты выполнения общей работы.

## **ПЛАНИРУЕМЫЕ РЕЗУЛЬТАТЫ ОСВОЕНИЯ ПРОГРАММЫ УЧЕБНОГО ПРЕДМЕТА «МАТЕМАТИКА» НА УРОВНЕ НАЧАЛЬНОГО ОБЩЕГО ОБРАЗОВАНИЯ**

Младший школьник с НОДА достигает планируемых результатов обучения в соответствии со своими возможностями и способностями. На его успешность оказывают влияние темп деятельности ребенка, скорость психического созревания в условиях органического повреждения мозга, особенности формирования учебной деятельности (способность к целеполаганию, готовность планировать свою работу, самоконтроль и т. д.).

Планируемые результаты освоения программы по математике, представленные по годам обучения, отражают, в первую очередь, предметные достижения обучающегося. Также они включают отдельные результаты в области становления личностных качеств и метапредметных действий и умений, которые могут быть достигнуты на этом этапе обучения. Тем самым подчеркивается, что становление личностных новообразований и универсальных учебных действий осуществляется средствами математического содержания курса.

### **ЛИЧНОСТНЫЕ РЕЗУЛЬТАТЫ**

В результате изучения предмета «Математика» в начальной школе у обучающегося с НОДА будут сформированы следующие личностные результаты:

- осознавать необходимость изучения математики для адаптации к жизненным ситуациям, для развития общей культуры человека; развития способности мыслить, рассуждать, выдвигать предположения и доказывать или опровергать их;

- применять правила совместной деятельности со сверстниками, проявлять способность договариваться, лидировать, следовать указаниям, осознавать личную ответственность и объективно оценивать свой вклад в общий результат;
- осваивать навыки организации безопасного поведения в информационной среде;
- применять математику для решения практических задач в повседневной жизни, в том числе при оказании помощи одноклассникам, детям младшего возраста, взрослым и пожилым людям;
- работать в ситуациях, расширяющих опыт применения математических отношений в реальной жизни, повышающих интерес к интеллектуальному труду и уверенность своих силах при решении поставленных задач, умение преодолевать трудности;
- оценивать практические и учебные ситуации с точки зрения возможности применения математики для рационального и эффективного решения учебных и жизненных проблем;
- оценивать свои успехи в изучении математики, намечать пути устранения трудностей; стремиться углублять свои математические знания и умения;
- пользоваться разнообразными информационными средствами для решения предложенных и самостоятельно выбранных учебных проблем, задач.

## **МЕТАПРЕДМЕТНЫЕ РЕЗУЛЬТАТЫ**

К концу обучения в начальной школе у обучающегося с НОДА формируются следующие универсальные учебные действия.

### **Универсальные познавательные учебные действия:**

#### *1) Базовые логические действия:*

- устанавливать связи и зависимости между математическими объектами (часть-целое; причина-следствие; протяжённость);
- применять базовые логические универсальные действия: сравнение, анализ, классификация (группировка), обобщение;
- приобретать практические графические и измерительные навыки для успешного решения учебных и житейских задач при наличии возможности с учетом развития двигательной сферы;
- представлять текстовую задачу, её решение в виде модели, схемы, арифметической записи, текста в соответствии с предложенной учебной проблемой.

#### *2) Базовые исследовательские действия:*

- проявлять способность ориентироваться в учебном материале разных разделов курса математики;
- понимать и адекватно использовать математическую терминологию: различать, характеризовать, использовать для решения учебных и практических задач;
- применять изученные методы познания (измерение, моделирование, перебор вариантов).

#### *3) Работа с информацией:*

- находить и использовать для решения учебных задач текстовую, графическую информацию в разных источниках информационной среды;
- читать, интерпретировать графически представленную информацию (схему, таблицу, диаграмму, другую модель);
- представлять информацию в заданной форме (дополнять таблицу, текст), формулировать утверждение по образцу, в соответствии с требованиями учебной задачи;
- принимать правила, безопасно использовать предлагаемые электронные средства и источники информации.

### **Универсальные коммуникативные учебные действия :**

- конструировать утверждения, проверять их истинность; строить логическое рассуждение при наличии возможности с учетом уровня развития устной речи;
- использовать текст задания для объяснения способа и хода решения математической задачи; формулировать ответ;

- комментировать процесс вычисления, построения, решения при наличии возможности с учетом уровня развития устной речи;
- объяснять полученный ответ с использованием изученной терминологии при наличии возможности с учетом уровня развития устной речи;
- в процессе диалогов по обсуждению изученного материала — задавать вопросы, высказывать суждения, оценивать выступления участников, приводить доказательства своей правоты, проявлять этику общения при наличии возможности с учетом уровня развития устной речи;
- создавать в соответствии с учебной задачей тексты разного вида – описание (например, геометрической фигуры), рассуждение (к примеру, при решении задачи), инструкция (например, измерение длины отрезка);
- ориентироваться в алгоритмах: воспроизводить, дополнять, исправлять деформированные; составлять по аналогии;
- самостоятельно составлять тексты заданий, аналогичные типовым изученным.

### **Универсальные регулятивные учебные действия:**

#### *1) Самоорганизация:*

- планировать этапы предстоящей работы, определять последовательность учебных действий;
- выполнять правила безопасного использования электронных средств, предлагаемых в процессе обучения.

#### *2) Самоконтроль:*

- осуществлять контроль процесса и результата своей деятельности; объективно оценивать их;
- выбирать и при необходимости корректировать способы действий;
- находить ошибки в своей работе, устанавливать их причины, вести поиск путей преодоления ошибок.

#### *3) Самооценка:*

- предвидеть возможность возникновения трудностей и ошибок, предусматривать способы их предупреждения (формулирование вопросов, обращение к учебнику, дополнительным средствам обучения, в том числе электронным);
- оценивать рациональность своих действий, давать им качественную характеристику.

### **Совместная деятельность:**

- участвовать в совместной деятельности: распределять работу между членами группы (например, в случае решения задач, требующих перебора большого количества вариантов, приведения примеров и контрпримеров); согласовывать мнения в ходе поиска доказательств, выбора рационального способа, анализа информации;
- осуществлять совместный контроль и оценку выполняемых действий, предвидеть возможность возникновения ошибок и трудностей, предусматривать пути их предупреждения.


## **ПРЕДМЕТНЫЕ РЕЗУЛЬТАТЫ**


К концу обучения **во втором классе** обучающийся научится:


- читать, записывать, сравнивать, упорядочивать числа в пределах 100;
- находить число большее/меньшее данного числа на заданное число (в пределах 100); большее данного числа в заданное число раз (в пределах 20);
- устанавливать и соблюдать порядок при вычислении значения числового выражения (со скобками/без скобок), содержащего действия сложения и вычитания в пределах 100;
- выполнять арифметические действия: сложение и вычитание, в пределах 100 устно и письменно;



- умножение и деление в пределах 50 с использованием таблицы умножения;
- называть и различать компоненты действий умножения (множители, произведение); деления (делимое, делитель, частное);
- находить неизвестный компонент сложения, вычитания;
- использовать при выполнении практических заданий единицы величин длины (сантиметр, дециметр, метр), массы (килограмм), времени (минута, час); стоимости (рубль, копейка); преобразовывать одни единицы данных величин в другие;
- определять с помощью измерительных инструментов длину при наличии возможности с учетом уровня развития двигательной сферы; определять время с помощью часов; выполнять прикидку и оценку результата измерений; сравнивать величины длины, массы, времени, стоимости, устанавливая между ними соотношение «больше/меньше на»;
- решать текстовые задачи в одно-два действия: представлять задачу (краткая запись, рисунок, таблица или другая модель); планировать ход решения текстовой задачи в два действия, оформлять его в виде арифметического действия/действий, записывать ответ;
- различать и называть при наличии возможности с учетом уровня развития устной речи геометрические фигуры: прямой угол; ломаную, многоугольник; выделять среди четырехугольников прямоугольники, квадраты;
- на бумаге в клетку изображать ломаную, многоугольник; чертить прямой угол, прямоугольник с заданными длинами сторон; использовать для выполнения построений линейку, угольник при наличии возможности с учетом уровня развития двигательной сферы;
- выполнять измерение длин реальных объектов с помощью линейки при наличии возможности с учетом уровня развития двигательной сферы;
- находить длину ломаной, состоящей из двух-трёх звеньев, периметр прямоугольника (квадрата);
- распознавать верные (истинные) и неверные (ложные) утверждения со словами «все», «каждый»; проводить одно-двухшаговые логические рассуждения и делать выводы;
- находить общий признак группы математических объектов (чисел, величин, геометрических фигур);
- находить закономерность в ряду объектов (чисел, геометрических фигур);
- представлять информацию в заданной форме: дополнять текст задачи числами, заполнять строку/столбец таблицы, указывать числовые данные на рисунке (изображении геометрических фигур);
- сравнивать группы объектов (находить общее, различное);
- обнаруживать модели геометрических фигур в окружающем мире;
- подбирать примеры, подтверждающие суждение, ответ;
- составлять (дополнять) текстовую задачу;
- проверять правильность вычислений.

«Рассмотрено»  
Руководитель МО  
учителей начальных классов  
 Э. З. Гарипова  
Протокол № 4  
от «18» августа 2024 г.

«Согласовано»  
Заместитель директора по УР  
 Ф.Х. Шакурова  
«19» августа 2024 г.

«Утверждено»  
И.О. директора ГБОУ  
«Казанская школа-интернат  
№ 4 для детей с ОВЗ»  
 Л.А. Тегенева  
Приказ № 45-ОД  
от «29» августа 2024 г.



## РАБОЧАЯ ПРОГРАММА

по учебному предмету «Литературное чтение» для 2 «А» класса  
вариант обучения 6.2

учителя начальных классов

ГБОУ «Казанская школа-интернат № 4 для детей с ОВЗ»

Мауль Ольги Григорьевны

первой квалификационной категории

2024-2025 учебный год

## 1. ПОЯСНИТЕЛЬНАЯ ЗАПИСКА

Адаптированная программа по литературному чтению для обучающихся с НОДА на уровне начального общего образования составлена на основе требований к результатам освоения программы начального общего образования ФГОС НОО ОВЗ, а также ориентирована на целевые приоритеты духовно-нравственного развития, воспитания и социализации обучающихся с НОДА, сформулированные в федеральной программе воспитания.

Литературное чтение — один из ведущих учебных предметов уровня начального общего образования, который обеспечивает, наряду с достижением предметных результатов, становление базового умения, необходимого для успешного изучения других предметов и дальнейшего обучения, читательской грамотности и закладывает основы интеллектуального, речевого, эмоционального, духовно-нравственного развития обучающихся.

Литературное чтение призвано ввести обучающегося с НОДА в мир художественной литературы, обеспечить формирование навыков смыслового чтения, способов и приёмов работы с различными видами текстов и книгой, знакомство с детской литературой и с учётом этого направлен на общее и литературное развитие обучающегося с НОДА, реализацию творческих способностей обучающегося, а также на обеспечение преемственности в изучении систематического курса литературы.

Приоритетная цель обучения литературному чтению — становление грамотного читателя, мотивированного к использованию читательской деятельности как средства самообразования и саморазвития, осознающего роль чтения в успешности обучения и повседневной жизни, эмоционально откликающегося на прослушанное или прочитанное произведение.

Приобретённые обучающимися с НОДА знания, полученный опыт решения учебных задач, а также сформированность предметных и универсальных действий в процессе изучения литературного чтения станут фундаментом обучения на уровне основного общего образования, а также будут востребованы в жизни.

Достижение цели изучения литературного чтения определяется решением следующих задач:

формирование у обучающихся с НОДА положительной мотивации к систематическому чтению и слушанию художественной литературы и произведений устного народного творчества; достижение необходимого для продолжения образования уровня общего речевого развития; осознание значимости художественной литературы и произведений устного народного творчества для всестороннего развития личности человека; первоначальное представление о многообразии жанров художественных произведений и произведений устного народного творчества; овладение элементарными умениями анализа и интерпретации текста, осознанного использования при анализе текста изученных литературных понятий в соответствии с представленными предметными результатами по классам; овладение техникой смыслового чтения вслух, «про себя» (молча) и текстовой деятельностью, обеспечивающей понимание и использование информации для решения учебных задач.

Содержание учебного предмета «Литературное чтение» используется для решения следующих коррекционных задач: развитие всех функций речи обучающихся с НОДА, особенно делая акцент на коммуникативной и познавательной. Создаются условия для развития устной и письменной речи обучающихся с учетом коррекционных задач, решаемых специалистами команды сопровождения, в частности логопеда, дефектолога и психолога; формирование и автоматизация графо-моторного навыка письма параллельно с уроками «Русского языка» и коррекционными занятиями; развитие высших психических функций обучающихся с НОДА на основе учебного материала.

Содержание программы по литературному чтению раскрывает следующие направления литературного образования обучающегося: речевая и читательская деятельности, круг чтения, творческая

деятельность.

В основу отбора содержания подготовительного курса предмета «Литературное чтение» положен курс «Обучение грамоте», который реализуется параллельно на уроках «Русского языка».

В основу отбора произведений для литературного чтения положены общедидактические принципы обучения: соответствие возрастным возможностям и особенностям восприятия обучающимися с НОДА фольклорных произведений и литературных текстов; представленность в произведениях нравственно-эстетических ценностей, культурных традиций народов России, отдельных произведений выдающихся представителей мировой детской литературы.

Важным принципом отбора содержания программы по литературному чтению является представленность разных жанров, видов и стилей произведений, обеспечивающих формирование функциональной литературной грамотности обучающегося с НОДА, а также возможность достижения метапредметных результатов, способности обучающегося воспринимать различные учебные тексты при изучении других предметов учебного плана начального общего образования.

Планируемые результаты изучения литературного чтения включают личностные, метапредметные результаты за период обучения, а также предметные достижения обучающегося с НОДА за каждый год обучения на уровне начального общего образования.

Литературное чтение является преемственным по отношению к учебному предмету «Литература», который изучается на уровне основного общего образования.

## **МЕСТО УЧЕБНОГО КУРСА**

На литературное чтение во 2 классе отводится 136 часа (4 часа в неделю)

## **СОДЕРЖАНИЕ ОБУЧЕНИЯ**

### **Содержание обучения во 2 КЛАССЕ**

О нашей Родине. Круг чтения: произведения о Родине (на примере не менее трёх произведений И.С. Никитина, Ф.П. Савинова, А.А. Прокофьева и других).

Патриотическое звучание произведений о родном крае и природе. Отражение в произведениях нравственно-этических понятий: любовь к Родине, родному краю, Отечеству. Анализ заголовка, соотнесение его с главной мыслью и идеей произведения. Отражение темы Родины в изобразительном искусстве (пейзажи И.И. Левитана, И.И. Шишкина, В.Д. Поленова и других).

Произведения для чтения: И.С. Никитин «Русь», Ф.П. Савинов «Родина», А.А. Прокофьев «Родина» и другие (по выбору).

Фольклор (устное народное творчество). Произведения малых жанров фольклора (потешки, считалки, пословицы, скороговорки, небылицы, загадки по выбору). Шуточные фольклорные произведения, скороговорки, небылицы. Особенности скороговорок, их роль в речи. Игра со словом, «перевёртыш событий» как основа построения небылиц. Ритм и счёт как основные средства выразительности и построения считалки. Народные песни, их особенности. Загадка как жанр фольклора, тематические группы загадок. Сказка — выражение народной мудрости, нравственная идея фольклорных сказок. Особенности сказок разного вида (о животных, бытовые, волшебные). Особенности сказок о животных: сказки народов России. Бытовая сказка: герои, место действия, особенности построения и языка. Диалог в сказке. Понятие о волшебной сказке (общее представление):

наличие присказки, постоянные эпитеты, волшебные герои. Фольклорные произведения народов России: отражение в сказках народного быта и культуры.

Произведения для чтения: потешки, считалки, пословицы, скороговорки, загадки, народные песни, русская народная сказка «Каша из топора», русская народная сказка «У страха глаза велики», русская

народная сказка «Зимовье зверей», русская народная сказка «Снегурочка», сказки народов России (1-2 произведения) и другие.

Звуки и краски родной природы в разные времена года. Тема природы в разные времена года (осень, зима, весна, лето) в произведениях литературы (по выбору, не менее пяти авторов). Эстетическое восприятие явлений природы (звуки, краски времён года). Средства выразительности при описании природы: сравнение и эпитет. Настроение, которое создаёт пейзажная лирика. Отражение темы «Времена года» в картинах художников (на примере пейзажей И.И. Левитана, В.Д. Поленова, А.И. Куинджи, И.И. Шишкина и других) и музыкальных произведениях (например, произведения П.И. Чайковского, А. Вивальди и других).

Произведения для чтения: А.С. Пушкин «Уж небо осенью дышало...», «Вот север, тучи нагоняя...», А.А. Плещеев «Осень», А.К. Толстой «Осень. Обсыпается наш сад...», М.М. Пришвин «Осеннее утро», Г.А. Скребицкий «Четыре художника», Ф.И. Тютчев «Чародейкою Зимою», «Зима недаром злится», И.С. Соколов-Микитов «Зима в лесу», С.А. Есенин «Поёт зима аухает...», И.В. Суриков «Лето» и другие.

О детях и дружбе. Круг чтения: тема дружбы в художественном произведении (расширение круга чтения: не менее четырёх произведений, Н.Н. Носова, В.А. Осеевой, В.Ю. Драгунского, В.В. Лунина и других).

Отражение в произведениях нравственно-этических понятий: дружба, терпение, уважение, помощь друг другу. Главная мысль произведения (идея). Герой произведения (введение понятия «главный герой»), его характеристика (портрет), оценка поступков.

Произведения для чтения: Л.Н. Толстой «Филиппок», Е.А. Пермяк «Две пословицы», Ю.И. Ермолаев «Два пирожных», В.А. Осеева «Синие листья», Н.Н. Носов «На горке», «Заплатка», А.Л. Барто «Катя», В.В. Лунин «Я и Вовка», В.Ю. Драгунский «Тайное становится явным» и другие (по выбору).

Мир сказок. Фольклорная (народная) и литературная (авторская) сказка: «бродячие» сюжеты (произведения по выбору, не менее четырёх). Фольклорная основа авторских сказок: сравнение сюжетов, героев, особенностей языка. Тема дружбы, взаимопомощи в произведениях зарубежных авторов (снять). Составление плана произведения: части текста, их главные темы. Иллюстрации, их значение в раскрытии содержания произведения.

Произведения для чтения: народная сказка «Золотая рыбка», А.С. Пушкин «Сказка о рыбаке и рыбке», народная сказка «Морозко», В.Ф. Одоевский «Мороз Иванович», В.И. Даль «Девочка Снегурочка» и другие.

О братьях наших меньших. Жанровое многообразие произведений о животных (песни, загадки, сказки, басни, рассказы, стихотворения; произведения по выбору, не менее пяти авторов). Дружба людей и животных — тема литературы (произведения Е.И. Чарушина, В.В. Бианки, С.В. Михалкова, Б.С. Житкова, М.М. Пришвина и других). Отражение образов животных в фольклоре (русские народные песни, загадки, сказки). Герои стихотворных и прозаических произведений о животных. Описание животных в художественном и научно-познавательном тексте. Нравственно-этические понятия: отношение человека к животным (любовь и забота), Особенности басни как жанра литературы, прозаические и стихотворные басни (на примере произведений И.А. Крылова, Л.Н. Толстого). Мораль басни как нравственный урок (поучение). Знакомство с художниками-иллюстраторами, анималистами (без использования термина): Е.И. Чарушин, В.В. Бианки.

Произведения для чтения: И.А. Крылов «Лебедь, Щука и Рак», Л.Н. Толстой «Лев и мышь», М.М. Пришвин «Ребята и утята», Б.С. Житков «Храбрый утёнок», В.Д. Берестов «Кошкин щенок», В.В. Бианки «Музыкант», Е.И. Чарушин «Страшный рассказ», С.В. Михалков «Мой щенок» и другие (по выбору).

О наших близких, о семье. Тема семьи, детства, взаимоотношений взрослых и детей в творчестве писателей и фольклорных произведениях (по выбору). Отражение нравственных семейных ценностей в произведениях о семье: любовь и сопереживание, уважение и внимание к старшему поколению, радость общения и защищённость в семье. Тема художественных произведений: Международный женский день, День Победы.

Произведения для чтения: Л.Н. Толстой «Отец и сыновья», А.А. Плещеев «Песня матери», В.А. Осеева «Сыновья», С.В. Михалков «Быль для детей», С.А. Баруздин «Салют» и другое (по выбору).

Зарубежная литература. Круг чтения: литературная (авторская) сказка (не менее двух произведений): зарубежные писатели-сказочники (Ш. Перро, Х. К. Андерсен и другие). Характеристика авторской сказки: герои, особенности построения и языка. Сходство тем и сюжетов сказок разных народов. Составление плана художественного произведения: части текста, их главные темы. Иллюстрации, их значение в раскрытии содержания произведения.

Произведения для чтения: Ш. Перро «Кот в сапогах», Х.-К. Андерсен «Пятеро из одного стручка» и другие (по выбору).

Библиографическая культура (работа с детской книгой и справочной литературой). Книга как источник необходимых знаний. Элементы книги: содержание или оглавление, аннотация, иллюстрация. Выбор книг на основе рекомендательного списка, тематические картотеки библиотеки. Книга учебная, художественная, справочная.

Изучение литературного чтения во 2 классе способствует освоению на пропедевтическом уровне ряда универсальных учебных действий: познавательных универсальных учебных действий, коммуникативных универсальных учебных действий, регулятивных универсальных учебных действий, совместной деятельности.

Базовые логические и исследовательские действия как часть познавательных универсальных учебных действий способствуют формированию умений: читать вслух целыми словами без пропусков и перестановок букв и слогов доступные по восприятию и небольшие по объёму прозаические и стихотворные произведения (без отметочного оценивания) при наличии возможности у обучающихся с НОДА с учетом развития устной речи ; сравнивать и группировать различные произведения по теме (о Родине, о родной природе, о детях, о животных, о семье, о чудесах и превращениях), по жанрам (произведения устного народного творчества, сказка (фольклорная и литературная), рассказ, басня, стихотворение); характеризовать (кратко) особенности жанров (произведения устного народного творчества, литературная сказка, рассказ, басня, стихотворение); анализировать текст сказки, рассказа, басни: определять тему, главную мысль произведения, находить в тексте слова, подтверждающие характеристику героя, оценивать его поступки, сравнивать героев по предложенному алгоритму, устанавливать последовательность событий (действий) в сказке и рассказе; анализировать текст стихотворения: называть особенности жанра (ритм, рифма), находить в тексте сравнения, эпитеты, слова в переносном значении, объяснять значение незнакомого слова с опорой на контекст и по словарю.

Работа с информацией как часть познавательных универсальных учебных действий способствует формированию умений: соотносить иллюстрации с текстом произведения; ориентироваться в содержании книги, каталоге, выбирать книгу по автору, каталогу на основе рекомендованного списка; по информации, представленной в оглавлении, в иллюстрациях предполагать тему и содержание книги; пользоваться словарями для уточнения значения незнакомого слова.

Коммуникативные универсальные учебные действия способствуют формированию умений: участвовать в диалоге: отвечать на вопросы, кратко объяснять свои ответы, дополнять ответы других участников, составлять свои вопросы и высказывания на заданную тему; пересказывать подробно и выборочно

прочитанное произведение; обсуждать (в парах, группах) содержание текста, формулировать (устно) простые выводы на основе прочитанного (прослушанного) произведения; описывать (устно) картины природы; сочинять по аналогии с прочитанным загадки, рассказы, небольшие сказки; участвовать в инсценировках и драматизации отрывков из художественных произведений (при наличии возможности с учетом развития устной речи обучающихся с НОДА).

Регулятивные универсальные учебные действия способствуют формированию умений:

оценивать своё эмоциональное состояние, возникшее при прочтении (слушании) произведения; удерживать в памяти последовательность событий прослушанного(прочитанного) текста; контролировать выполнение поставленной учебной задачи при чтении(слушании) произведения; проверять (по образцу) выполнение поставленной учебной задачи.

Совместная деятельность способствует формированию умений: выбирать себе партнёров по совместной деятельности; распределять работу, договариваться, приходить к общему решению, отвечать за общий результат работы.

## **ПЛАНИРУЕМЫЕ РЕЗУЛЬТАТЫ ОСВОЕНИЯ ПРОГРАММЫ ПО ЛИТЕРАТУРНОМУ ЧТЕНИЮ НА УРОВНЕ НАЧАЛЬНОГО ОБЩЕГО ОБРАЗОВАНИЯ**

Личностные результаты освоения программы по литературному чтению достигаются в процессе единства учебной, коррекционной и воспитательной деятельности, обеспечивающей позитивную динамику развития личности обучающегося, ориентированную на процессы самопознания, саморазвития и самовоспитания. Личностные результаты освоения программы по литературному чтению отражают освоение обучающимися с НОДА социально значимых норм и отношений, развитие позитивного отношения обучающихся к общественным, традиционным, социокультурным и духовно-нравственным ценностям, приобретение опыта применения сформированных представлений и отношений на практике.

В результате изучения литературного чтения на уровне начального общего образования у обучающегося с НОДА будут сформированы следующие личностные результаты:

гражданско-патриотическое воспитание: становление ценностного отношения к своей Родине, малой родине, проявление интереса к изучению родного языка, истории и культуре Российской Федерации, понимание естественной связи прошлого и настоящего в культуре общества; осознание своей этнокультурной и российской гражданской идентичности, сопричастности к прошлому, настоящему и будущему своей страны и родного края, проявление уважения к традициям и культуре своего и других народов в процессе восприятия и анализа произведений выдающихся представителей русской литературы и творчества народов России;

первоначальные представления о человеке как члене общества, о правах и ответственности, уважении и достоинстве человека, о нравственно-этических нормах поведения и правилах межличностных отношений.

духовно-нравственное воспитание: освоение опыта человеческих взаимоотношений, проявление сопереживания, уважения, любви, доброжелательности и других моральных качеств к родным и другим людям, независимо от их национальности, социального статуса, вероисповедания; осознание этических понятий, оценка поведения и поступков персонажей художественных произведений в ситуации нравственного выбора; выражение своего видения мира, индивидуальной позиции посредством накопления и систематизации литературных впечатлений, разнообразных по эмоциональной окраске; неприятие любых форм поведения, направленных на причинение физического и морального вреда другим людям.

эстетическое воспитание: проявление уважительного отношения и интереса к художественной культуре, к различным видам искусства, восприимчивость к традициям и творчеству своего и других народов, готовность выражать своё отношение в разных видах художественной деятельности; приобретение эстетического опыта слушания, чтения и эмоционально-эстетической оценки произведений фольклора и художественной литературы; понимание образного языка художественных произведений, выразительных средств, создающих художественный образ.

трудовое воспитание: осознание ценности труда в жизни человека и общества, ответственное потребление и бережное отношение к результатам труда, навыки участия в различных видах трудовой деятельности, интерес к различным профессиям.

экологическое воспитание: бережное отношение к природе, осознание проблем взаимоотношений человека и животных, отражённых в литературных произведениях; неприятие действий, приносящих вред окружающей среде.

ценности научного познания: ориентация в деятельности на первоначальные представления о научной картине мира, понимание важности слова как средства создания словесно-художественного образа, способа выражения мыслей, чувств, идей автора; овладение смысловым чтением для решения различного уровня учебных и жизненных задач; потребность в самостоятельной читательской деятельности, саморазвитии средствами литературы, развитие познавательного интереса, активности, инициативности, любознательности и самостоятельности в познании произведений фольклора и художественной литературы, творчества писателей.

### **МЕТАПРЕДМЕТНЫЕ РЕЗУЛЬТАТЫ**

В результате изучения литературного чтения на уровне начального общего образования у обучающегося с НОДА будут сформированы познавательные универсальные учебные действия, коммуникативные универсальные учебные действия, регулятивные универсальные учебные действия, совместная деятельность.

У обучающегося будут сформированы следующие базовые логические действия как часть познавательных универсальных учебных действий: сравнивать произведения по теме, главной мысли, жанру, соотносить произведение и его автора, устанавливать основания для сравнения произведений, устанавливать аналогии; объединять произведения по жанру, авторской принадлежности; определять существенный признак для классификации, классифицировать произведения по темам, жанрам; находить закономерности и противоречия при анализе сюжета (композиции), восстанавливать нарушенную последовательность событий (сюжета), составлять аннотацию, отзыв по предложенному алгоритму; выявлять недостаток информации для решения учебной (практической) задачи на основе предложенного алгоритма; устанавливать причинно-следственные связи в сюжете фольклорного и художественного текста, при составлении плана, пересказе текста, характеристике поступков героев.

У обучающегося с НОДА будут сформированы следующие базовые исследовательские действия как часть познавательных универсальных учебных действий: определять разрыв между реальным и желательным состоянием объекта (ситуации) на основе предложенных учителем вопросов; формулировать с помощью учителя цель, планировать изменения объекта, ситуации; сравнивать несколько вариантов решения задачи, выбирать наиболее подходящий (на основе предложенных критериев); формулировать выводы и подкреплять их доказательствами на основе результатов проведённого наблюдения (опыта, классификации, сравнения, исследования); прогнозировать возможное развитие процессов, событий и их последствия в аналогичных или сходных ситуациях.

У обучающегося будут сформированы следующие умения работать с информацией как часть познавательных универсальных учебных действий:



выбирать источник получения информации; находить в предложенном источнике информацию, представленную в явном виде, согласно заданному алгоритму; распознавать достоверную и недостоверную информацию самостоятельно или на основании предложенного учителем способа её проверки; соблюдать с помощью взрослых (учителей, родителей (законных представителей) правила информационной безопасности при поиске информации в информационно-коммуникационной сети «Интернет»; анализировать и создавать текстовую, видео, графическую, звуковую информацию в соответствии с учебной задачей; самостоятельно создавать схемы, таблицы для представления информации.

У обучающегося будут сформированы следующие умения общения как часть коммуникативных универсальных учебных действий: воспринимать и формулировать суждения, выражать эмоции в соответствии с целями и условиями общения в знакомой среде; проявлять уважительное отношение к собеседнику, соблюдать правила ведения диалога и дискуссии; признавать возможность существования разных точек зрения; корректно и аргументированно высказывать своё мнение; строить речевое высказывание в соответствии с поставленной задачей; создавать устные и письменные тексты (описание, рассуждение, повествование); готовить небольшие публичные выступления; подбирать иллюстративный материал (рисунки, фото, плакаты) к тексту выступления (при наличии возможности с учетом развития устной речи у обучающихся).

У обучающегося с НОДА будут сформированы следующие умения самоорганизации как части регулятивных универсальных учебных действий: планировать действия по решению учебной задачи для получения результата; выстраивать последовательность выбранных действий.

У обучающегося с НОДА будут сформированы следующие умения самоконтроля как части регулятивных универсальных учебных действий: устанавливать причины успеха (неудач) учебной деятельности; корректировать свои учебные действия для преодоления ошибок.

У обучающегося с НОДА будут сформированы следующие умения совместной деятельности: формулировать краткосрочные и долгосрочные цели (индивидуальные с учётом участия в коллективных задачах) в стандартной (типовой) ситуации на основе предложенного формата планирования, распределения промежуточных шагов и сроков; принимать цель совместной деятельности, коллективно строить действия по её достижению: распределять роли, договариваться, обсуждать процесс и результат совместной работы; проявлять готовность руководить, выполнять поручения, подчиняться; ответственно выполнять свою часть работы; оценивать свой вклад в общий результат; выполнять совместные проектные задания с опорой на предложенные образцы; планировать действия по решению учебной задачи для получения результата; выстраивать последовательность выбранных действий.


## **ПРЕДМЕТНЫЕ РЕЗУЛЬТАТЫ**


### **2 КЛАСС**

Предметные результаты изучения литературного чтения. К концу обучения во 2 классе обучающийся с НОДА научится: объяснять важность чтения для решения учебных задач и применения в различных жизненных ситуациях: переходить от чтения вслух к чтению про себя в соответствии с учебной задачей, обращаться к разным видам чтения (изучающее, ознакомительное, поисковое выборочное, просмотровое выборочное), находить в фольклоре и литературных произведениях отражение нравственных ценностей, традиций, быта, культуры разных народов, ориентироваться в нравственно-этических понятиях в контексте изученных произведений; читать вслух целыми словами без пропусков и перестановок букв и слогов доступные по восприятию и небольшие по объёму прозаические и стихотворные произведения в темпе не менее 40 слов в минуту (без отметочного оценивания) при наличии возможности с учетом развития устной речи у обучающихся; читать наизусть с соблюдением орфоэпических и пунктуационных норм не менее 3 стихотворений о Родине, о детях, о семье, о родной природе в разные времена года при

наличии возможности с учетом развития устной речи у обучающихся; различать прозаическую и стихотворную речь: называть особенности стихотворного произведения (ритм, рифма); понимать содержание, смысл прослушанного (прочитанного) произведения: отвечать и формулировать вопросы по фактическому содержанию произведения; различать и называть отдельные жанры фольклора (считалки, загадки, пословицы, потешки, небылицы, народные песни, скороговорки, сказки о животных, бытовые и волшебные) и художественной литературы (литературные сказки, рассказы, стихотворения, басни); владеть элементарными умениями анализа и интерпретации текста: определять тему и главную мысль, воспроизводить последовательность событий тексте произведения, составлять план текста (вопросный, номинативный); описывать характер героя, находить в тексте средства изображения (портрет) героя и выражения его чувств, оценивать поступки героев произведения, устанавливать взаимосвязь; между характером героя и его поступками, сравнивать героев одного произведения по предложенным критериям, характеризовать отношение автора к героям, его поступкам; объяснять значение незнакомого слова с опорой на контекст и с использованием словаря; находить в тексте примеры использования слов в прямом и переносном значении; осознанно применять для анализа текста изученные понятия (автор, литературный герой, тема, идея, заголовок, содержание произведения, сравнение, эпитет); участвовать в обсуждении прослушанного (прочитанного) произведения: понимать жанровую принадлежность произведения, формулировать устно простые выводы при наличии возможности с учетом развития устной речи у обучающихся, подтверждать свой ответ примерами из текста; пересказывать (устно) содержание произведения подробно, выборочно, от лица героя, от третьего лица; читать по ролям с соблюдением норм произношения, расстановки ударения, инсценировать небольшие эпизоды из произведения при наличии возможности с учетом развития устной речи у обучающихся; составлять высказывания на заданную тему по содержанию произведения (не менее 5 предложений); сочинять по аналогии с прочитанным загадки, небольшие сказки, рассказы; ориентироваться в книге и (или) учебнике по обложке, оглавлению, аннотации, иллюстрациям, предисловию, условным обозначениям; выбирать книги для самостоятельного чтения с учётом рекомендательного списка, используя картотеки, рассказывать о прочитанной книге; использовать справочную литературу для получения дополнительной информации в соответствии с учебной задачей.



«Рассмотрено»  
Руководитель МО  
учителей начальных классов  
 Э. З. Гарипова  
Протокол № 1  
от «28» августа 2024 г.

«Согласовано»  
Заместитель директора по УР  
 Ф.Х. Шакурова  
«29» августа 2024 г.

«Утверждено»  
И.О. директора ГБОУ  
«Казанская школа-интернат  
№ 4 для детей с ОВЗ»  
 Л.А. Тегенева  
Приказ № 45-ОД  
от «29» августа 2024 г.



## РАБОЧАЯ ПРОГРАММА

по учебному предмету «Русский язык» для 2 «А» класса  
вариант обучения 6.2

учителя начальных классов

ГБОУ «Казанская школа-интернат № 4 для детей с ОВЗ»

Мауль Ольги Григорьевны  
первой квалификационной категории

2024-2025 учебный год

## Пояснительная записка

Федеральная адаптированная рабочая программа учебного предмета «Русский язык» на уровне начального общего образования для обучающихся с нарушениями опорно-двигательного аппарата составлена на основе требований к результатам освоения программы начального общего образования Федерального государственного образовательного стандарта начального общего образования обучающихся с ограниченными возможностями здоровья (далее — ФГОС НОО ОВЗ), а также ориентирована на целевые приоритеты, сформулированные в Федеральной программе воспитания.

На уровне начального общего образования изучение русского языка имеет особое значение в развитии обучающегося с нарушениями опорно-двигательного аппарата. Приобретённые знания, опыт выполнения предметных и универсальных действий на материале русского языка станут фундаментом обучения в основном звене школы, а также будут востребованы в жизни. Русский язык как средство познания действительности обеспечивает развитие и коррекцию интеллектуальных и творческих способностей обучающихся с НОДА, формирует умения извлекать и анализировать информацию из различных текстов, навыки самостоятельной учебной деятельности. Изучение русского языка является основой всего процесса обучения в начальной школе, успехи в изучении этого предмета во многом определяют результаты обучающихся с НОДА по другим учебным предметам.

Учебный предмет «Русский язык» обладает значительным потенциалом в развитии функциональной грамотности обучающихся, особенно таких её компонентов, как языковая, коммуникативная, читательская, общекультурная и социальная грамотность. Первичное знакомство с системой русского языка, богатством его выразительных возможностей, развитие умения правильно и эффективно использовать русский язык в различных сферах и ситуациях общения способствуют успешной социализации обучающегося с НОДА. Русский язык, выполняя свои базовые функции общения и выражения мысли, обеспечивает межличностное и социальное взаимодействие, способствует формированию самосознания и мировоззрения личности, является важнейшим средством хранения и передачи информации, культурных традиций, истории русского народа и других народов России. Свободное владение языком, умение выбирать нужные языковые средства во многом определяют возможность адекватного самовыражения взглядов, мыслей, чувств, проявления себя в различных жизненно важных для человека областях.

Изучение русского языка обладает огромным потенциалом присвоения традиционных социокультурных и духовно-нравственных ценностей, принятых в обществе правил и норм поведения, в том числе речевого, что способствует формированию внутренней позиции личности. Личностные достижения обучающегося с НОДА непосредственно связаны с осознанием языка как явления национальной культуры, пониманием связи языка и мировоззрения народа. Значимыми личностными результатами являются развитие устойчивого познавательного интереса к изучению русского языка, формирование ответственности за сохранение чистоты русского языка.

Коррекционно-развивающий потенциал учебного предмета «Русский язык» используется для решения следующих коррекционных задач: развитие всех видов речи (внутренней и внешней) обучающихся с НОДА, развитие всех её функций, особенно коммуникативной и познавательной; развитие и автоматизация графо-моторного навыка, развитие мелкой моторики рук; при отсутствии или выраженных ограничениях моторного компонента письма проведение работы по формированию навыка пользования различными клавиатурами, как традиционными, так и виртуальными, в процессе выполнения письменных упражнений; развитие высших психических функций обучающихся с НОДА на основе учебного материала. Содержание предмета «Русский язык» должно обеспечивать связь приобретаемых филологических знаний с практической деятельностью и повседневной жизнью обучающихся через использование различных практических упражнений, формирующих метапредметные связи, и решение проблемных задач.

Изучение русского языка направлено на достижение следующих целей:

приобретение обучающимся с НОДА первоначальных представлений о многообразии языков и культур на территории Российской Федерации, о языке как одной из главных духовно-нравственных ценностей

народа; понимание роли языка как основного средства общения; осознание значения русского языка как государственного языка Российской Федерации; понимание роли русского языка как языка межнационального общения; осознание правильной устной и письменной речи как показателя общей культуры человека;

овладение основными видами речевой деятельности на основе первоначальных представлений о нормах современного русского литературного языка: аудированием, говорением, чтением, письмом с учетом индивидуального уровня развития устной речи обучающихся с НОДА и их моторики рук.

овладение первоначальными научными представлениями о системе русского языка: фонетике, графике, лексике, морфемике, морфологии и синтаксисе; об основных единицах языка, их признаках и особенностях употребления в речи;

использование в речевой деятельности норм современного русского литературного языка (орфоэпических, лексических, грамматических, орфографических, пунктуационных) и речевого этикета;

развитие функциональной грамотности, готовности к успешному взаимодействию с изменяющимся миром и дальнейшему образованию.

Центральной идеей конструирования содержания и планируемых результатов обучения является признание равной значимости работы по изучению системы языка и работы по совершенствованию речи обучающихся. Языковой материал призван сформировать первоначальные представления о структуре русского языка, способствовать усвоению норм русского литературного языка, орфографических и пунктуационных правил. Развитие устной и письменной речи обучающихся направлено на решение практической задачи развития всех видов речевой деятельности, отработку навыков использования усвоенных норм русского литературного языка, речевых норм и правил речевого этикета в процессе устного и письменного общения. Ряд задач по совершенствованию речевой деятельности решаются совместно с учебным предметом «Литературное чтение».

Федеральная рабочая программа учебного предмета предоставляет возможности для реализации различных методических подходов к преподаванию учебного предмета «Русский язык» при условии сохранения обязательной части его содержания с учетом образовательных потребностей обучающихся с НОДА.

Содержание рабочей программы составлено таким образом, что достижение обучающимися как личностных, так и метапредметных результатов обеспечивает преемственность и перспективность в освоении областей знаний, которые отражают ведущие идеи изучения учебного предмета «Русский язык» на уровне основного общего образования и подчёркивают пропедевтическое значение уровня начального общего образования, формирование готовности обучающегося с НОДА к дальнейшему обучению.

Принципы реализации федеральной адаптированной рабочей программы

Динамичность восприятия учебного материала. Предполагает использование заданий по степени нарастающей трудности. Следует подбирать задания, при выполнении которых используются действия различных анализаторов: слухового, зрительного, кинестетического.

Принцип продуктивной обработки информации. В учебный процесс необходимо включать задания, предполагающие самостоятельную обработку информации обучающимися с использованием дозированной поэтапной помощи педагога. Предварительно учитель обучает работать с информацией по образцу, алгоритму, вопросам. Обучающийся осуществляет перенос показанного способа обработки информации на своё индивидуальное задание.

Принцип последовательности и концентричности усвоения знаний предполагает такой подбор материала, когда между составными частями его существует логическая связь, последующие задания. Опираются на предыдущие. Такое построение программного содержания позволяет обеспечить высокое качество образования. Концентрированное изучение материала служит также средством установления более тесных связей между специалистами учреждения.

Принцип доступности предполагает построение обучения на уровне их реальных познавательных возможностей. Конкретность и доступность обеспечиваются подбором коррекционно-развивающих пособий в соответствии с санитарно-гигиеническими и возрастными нормами.

При реализации принципа дифференцированного (индивидуального) подхода в обучении русскому языку учащихся с НОДА необходимо учитывать уровень развития их экспрессивной речи и мануальных навыков, в частности уровень сформированных графомоторных навыков. Учитель в процессе обучения определяет возможности учащихся выполнять устные и письменные задания. При выраженных дизартрических расстройствах учитель предлагает обучающимся выполнять задания письменно, минимизировав устный опрос. Для лучшего усвоения учебного материала при проведении различных видов языкового анализа необходимо предлагать пошаговые алгоритмы выполнения заданий. Ограниченный жизненный опыт обучающихся с НОДА и специфика овладения понятиями требуют проведения систематической целенаправленной словарной работы. Речевой материал необходимо отбирать не только с учетом программного материала, но и с учетом межпредметных связей, например, для разных видов языкового разбора использовать терминологию из других предметных областей. Для текущего и промежуточного контроля знаний учащихся с НОДА необходимо использовать те виды, которые бы объективно показывали результативность их обучения. Например, диктант и практические упражнения обучающиеся могут выполнять, используя персональные компьютеры и мобильные устройства. Время для выполнения контрольно-измерительных мероприятий необходимо пролонгировать с учетом индивидуальных возможностей обучающихся с НОДА.

Принцип мотивации к учению. Этот принцип подразумевает, что каждое учебное задание должно быть четким, т.е. обучающийся должен точно знать, что надо сделать для получения результата. У обучающегося в случае затруднения должна быть возможность воспользоваться опорой по образцу, по алгоритму (забыл - повторю - вспомню – сделаю).

Принцип развития предполагает выделение в процессе коррекционной работы тех задач, которые находятся в зоне ближайшего развития обучающихся с НОДА.

#### Характеристика особых образовательных потребностей

##### обучающихся с НОДА

- ☐ необходимо использование специальных методов, приёмов и средств обучения (в том числе специализированных компьютерных и ассистивных технологий), обеспечивающих реализацию «обходных путей» получения образования;
- ☐ практико-ориентированный характер обучения русскому языку и упрощение системы учебно-познавательных задач, решаемых в процессе изучения предмета «Русский язык»;
- ☐ специальное обучение «переносу» сформированных филологических знаний и умений в новые ситуации взаимодействия с действительностью;
- ☐ специальная помощь в развитии возможностей вербальной и невербальной коммуникации на уроках русского языка, используя различные способы дополнительной альтернативной коммуникации;
- ☐ обеспечение особой пространственной и временной организации образовательной среды, с использованием двигательного и охранительного педагогического режимов;
- ☐ необходимость использования алгоритмов выполнения различных видов языкового анализа для конкретизации действий при самостоятельной работе.

## Место учебного предмета в учебном плане

В соответствии с учебным планом на 2023-2024 учебный год на изучение предмета «Русский язык» во 2 классе отводится 4 часа в неделю, то есть 136 часов в год. Курс рассчитан на 34 учебные недели.

## СОДЕРЖАНИЕ ОБУЧЕНИЯ

### 2 КЛАСС

#### Общие сведения о языке

— Язык как основное средство человеческого общения и явление национальной культуры. Первоначальные представления о многообразии языкового пространства России и мира. Методы познания языка: наблюдение, анализ.

#### Фонетика и графика

— Смыслоразличительная функция звуков; различение звуков и букв; различение ударных и безударных гласных звуков, согласного звука [й'] и гласного звука [и], твёрдых и мягких согласных звуков, звонких и глухих согласных звуков; шипящие согласные звуки [ж], [ш], [ч'], [щ']; обозначение на письме твёрдости и мягкости согласных звуков, функции букв е, ё, ю, я (повторение изученного в 1 классе).

— Парные и непарные по твёрдости — мягкости согласные звуки.

— Парные и непарные по звонкости — глухости согласные звуки.

— Качественная характеристика звука: гласный — согласный; гласный ударный — безударный; согласный твёрдый — мягкий, парный — непарный; согласный звонкий — глухой, парный — непарный.

— Функции Ъ: показатель мягкости предшествующего согласного в конце и в середине слова; разделительный. Использование на письме разделительных ь и Ъ.

— Соотношение звукового и буквенного состава в словах с буквами е, ё, ю, я (в начале слова и после гласных).

— Деление слов на слоги (в том числе при стечении согласных).

— Использование знания алфавита при работе со словарями. Небуквенные графические средства: пробел между словами,

— знак переноса, абзац (красная строка), пунктуационные знаки (в пределах изученного).

#### Орфоэпия

Произношение звуков и сочетаний звуков (при наличии возможности), ударение в словах в соответствии с нормами современного русского литературного языка (на ограниченном перечне слов, отрабатываемом в учебнике). Использование отработанного перечня слов (орфоэпического словаря учебника) для решения практических задач.

#### Лексика

Слово как единство звучания и значения. Лексическое значение слова (общее представление). Выявление слов, значение которых требует уточнения. Определение значения слова по тексту или уточнение значения с помощью толкового словаря.

Однозначные и многозначные слова (простые случаи, наблюдение).

Наблюдение за использованием в речи синонимов, антонимов.

Состав слова (морфемика)



Корень как обязательная часть слова. Однокоренные (родственные) слова. Признаки однокоренных (родственных) слов. Различение однокоренных слов и синонимов, однокоренных слов и слов с омонимичными корнями. Выделение в словах корня (простые случаи).

Окончание как изменяемая часть слова. Изменение формы слова с помощью окончания. Различение изменяемых и неизменяемых слов.

Суффикс как часть слова (наблюдение). Приставка как часть слова (наблюдение).

## Морфология

Имя существительное (ознакомление): общее значение, вопросы («кто?», «что?»), употребление в речи.

Глагол (ознакомление): общее значение, вопросы («что делать?», «что сделать?» и др.), употребление в речи.

Имя прилагательное (ознакомление): общее значение, вопросы («какой?», «какая?», «какое?», «какие?»), употребление в речи.

Предлог. Отличие предлогов от приставок. Наиболее распространённые предлоги: в, на, из, без, над, до, у, о, об и др.

## Синтаксис

Порядок слов в предложении; связь слов в предложении (повторение).

Предложение как единица языка. Предложение и слово. Отличие предложения от слова. Наблюдение за выделением в устной речи одного из слов предложения (логическое ударение).

Виды предложений по цели высказывания: повествовательные, вопросительные, побудительные предложения.

Виды предложений по эмоциональной окраске (по интонации): восклицательные и невосклицательные предложения.

## Орфография и пунктуация

Прописная буква в начале предложения и в именах собственных (имена, фамилии, клички животных); знаки препинания в конце предложения; перенос слов со строки на строку (без учёта морфемного членения слова); гласные после шипящих в сочетаниях жи, ши (в положении под ударением), ча, ща, чу, щу; сочетания чк, чн (повторение правил правописания, изученных в 1 классе).

Орфографическая зоркость как осознание места возможного возникновения орфографической ошибки. Понятие орфограммы. Различные способы решения орфографической задачи в зависимости от места орфограммы в слове. Использование орфографического словаря учебника для определения (уточнения) написания слова. Контроль и самоконтроль при проверке собственных и предложенных текстов.

Правила правописания и их применение:

разделительный мягкий знак;

сочетания чт, щн, нч;

проверяемые безударные гласные в корне слова;

парные звонкие и глухие согласные в корне слова;

непроверяемые гласные и согласные (перечень слов в орфографическом словаре учебника);

прописная буква в именах собственных: имена, фамилии, отчества людей, клички животных, географические названия;

раздельное написание предлогов с именами существительными.

## Развитие речи

Выбор языковых средств в соответствии с целями и условиями устного общения для эффективного решения коммуникативной задачи: для ответа на заданный вопрос, для выражения собственного мнения (при наличии возможности с учетом уровня развития устной речи). Умение вести разговор (начать, поддержать, закончить разговор, привлечь внимание и др.). Практическое овладение диалогической формой речи. Соблюдение норм речевого этикета и орфоэпических норм в ситуациях учебного и бытового общения. Умение договариваться и приходить к общему решению в совместной деятельности при проведении парной и групповой работы (при наличии возможности с учетом уровня развития устной речи).

Составление устного рассказа по репродукции картины. Составление устного рассказа с опорой на личные наблюдения и на вопросы (при наличии возможности с учетом уровня развития устной речи) .

Текст. Признаки текста: смысловое единство предложений

в тексте; последовательность предложений в тексте; выражение в тексте законченной мысли. Тема текста. Основная мысль. Заглавие текста. Подбор заголовков к предложенным текстам. Последовательность частей текста (абзацев). Корректирование текстов с нарушенным порядком предложений и абзацев.

Типы текстов: описание, повествование, рассуждение, их особенности (первичное ознакомление).

Поздравление и поздравительная открытка.

Понимание текста: развитие умения формулировать простые выводы на основе информации, содержащейся в тексте. Выразительное чтение текста вслух с соблюдением правильной интонации (при наличии возможности с учетом уровня развития устной речи).

Подробное изложение повествовательного текста объёмом 30—45 слов с опорой на вопросы (при наличии возможности с учетом уровня развития устной речи).

## УНИВЕРСАЛЬНЫЕ УЧЕБНЫЕ ДЕЙСТВИЯ (ПРОПЕДЕВТИЧЕСКИЙ УРОВЕНЬ)

Изучение содержания учебного предмета «Русский язык» во 2 классе способствует на пропедевтическом уровне работе над рядом метапредметных результатов.

### Познавательные универсальные учебные действия

Базовые логические действия:

- сравнивать однокоренные (родственные) слова и синонимы; однокоренные (родственные) слова и слова с омонимичными корнями: называть признаки сходства и различия;
- сравнивать значение однокоренных (родственных) слов: указывать сходства и различия лексического значения;
- сравнивать буквенную оболочку однокоренных (родственных) слов: выявлять случаи чередования;
- устанавливать основания для сравнения слов: на какой вопрос отвечают, что обозначают;
- характеризовать звуки по заданным параметрам;
- определять признак, по которому проведена классификация звуков, букв, слов, предложений;
- находить закономерности в процессе наблюдения за языковыми единицами;
- ориентироваться в изученных понятиях (корень, окончание, текст); соотносить понятие с его краткой характеристикой.

Базовые исследовательские действия:

- проводить по предложенному плану наблюдение за языковыми единицами (слово, предложение, текст);
- формулировать выводы и предлагать доказательства того, что слова являются / не являются однокоренными (родственными).

#### Работа с информацией:

- выбирать источник получения информации: нужный словарь учебника для получения информации;
- устанавливать с помощью словаря значения многозначных слов;
- согласно заданному алгоритму находить в предложенном источнике информацию, представленную в явном виде;
- анализировать текстовую, графическую и звуковую информацию в соответствии с учебной задачей; «читать» информацию, представленную в схеме, таблице;
- с помощью учителя на уроках русского языка создавать схемы, таблицы для представления информации.

#### Коммуникативные универсальные учебные действия

##### Общение:

- воспринимать и формулировать суждения о языковых единицах;
- проявлять уважительное отношение к собеседнику, соблюдать правила ведения диалога (при наличии возможности с учетом уровня развития устной речи);
- признавать возможность существования разных точек зрения в процессе анализа результатов наблюдения за языковыми единицами;
- корректно и аргументированно высказывать своё мнение о результатах наблюдения за языковыми единицами (при наличии возможности с учетом уровня развития устной речи) ;
- строить устное диалогическое высказывание (при наличии возможности с учетом уровня развития устной речи);
- строить устное монологическое высказывание на определённую тему, на основе наблюдения с соблюдением орфоэпических норм, правильной интонации (при наличии возможности с учетом уровня развития устной речи);
- устно (при наличии возможности с учетом уровня развития устной речи) и письменно формулировать простые выводы на основе прочитанного или услышанного текста.

#### Регулятивные универсальные учебные действия

##### Самоорганизация:

- планировать с помощью учителя действия по решению орфографической задачи; выстраивать последовательность выбранных действий.

##### Самоконтроль:

- устанавливать с помощью учителя причины успеха/неудач при выполнении заданий по русскому языку;
- корректировать с помощью учителя свои учебные действия для преодоления ошибок при выделении в слове корня и окончания, при списывании текстов и записи под диктовку.

#### Совместная деятельность:

- строить действия по достижению цели совместной деятельности при выполнении парных и групповых заданий на уроках русского языка: распределять роли, договариваться, корректно делать замечания и высказывать пожелания участникам совместной работы, спокойно принимать замечания в свой адрес, мирно решать конфликты (в том числе с помощью учителя);
- совместно обсуждать процесс и результат работы;
- ответственно выполнять свою часть работы;
- оценивать свой вклад в общий результат.

## **ПЛАНИРУЕМЫЕ РЕЗУЛЬТАТЫ ОСВОЕНИЯ ПРОГРАММЫ УЧЕБНОГО ПРЕДМЕТА «РУССКИЙ ЯЗЫК» НА УРОВНЕ НАЧАЛЬНОГО ОБЩЕГО ОБРАЗОВАНИЯ**

### **ЛИЧНОСТНЫЕ РЕЗУЛЬТАТЫ**

В результате изучения предмета «Русский язык» на уровне начального общего образования у обучающегося будут сформированы следующие личностные результаты.

Гражданско-патриотического воспитания:

- становление ценностного отношения к своей Родине, в том числе через изучение русского языка, отражающего историю и культуру страны;
- осознание своей этнокультурной и российской гражданской идентичности, понимание роли русского языка как государственного языка Российской Федерации и языка межнационального общения народов России;
- осознание своей сопричастности к прошлому, настоящему и будущему своей страны и родного края, в том числе через обсуждение ситуаций при работе с текстами на уроках русского языка;
- проявление уважения к своему и другим народам, формируемое в том числе на основе примеров из текстов, с которыми идёт работа на уроках русского языка;
- первоначальные представления о человеке как члене общества, о правах и ответственности, уважении и достоинстве человека, о нравственно-этических нормах поведения и правилах межличностных отношений, в том числе отражённых в текстах, с которыми идёт работа на уроках русского языка.

Духовно-нравственного воспитания:

- осознание языка как одной из главных духовно-нравственных ценностей народа;
- признание индивидуальности каждого человека с опорой на собственный жизненный и читательский опыт;
- проявление сопереживания, уважения и доброжелательности, в том числе с использованием адекватных языковых средств для выражения своего состояния и чувств;
- неприятие любых форм поведения, направленных на причинение физического и морального вреда другим людям (в том числе связанного с использованием недопустимых средств языка).

Эстетического воспитания:

- уважительное отношение и интерес к художественной культуре, восприимчивость к разным видам искусства, традициям и творчеству своего и других народов;
- стремление к самовыражению в искусстве слова; осознание важности русского языка как средства общения и самовыражения.

Физического воспитания, формирования культуры здоровья и эмоционального благополучия:

- соблюдение правил безопасного поиска в информационной среде дополнительной информации в процессе языкового образования;
- бережное отношение к физическому и психическому здоровью, проявляющееся в выборе приемлемых способов речевого самовыражения и соблюдении норм речевого этикета и правил общения.

Трудового воспитания:

- осознание ценности труда в жизни человека и общества (в том числе благодаря примерам из текстов, с которыми идёт работа на уроках русского языка), интерес к различным профессиям, возникающий при обсуждении примеров из текстов, с которыми идёт работа на уроках русского языка.

Экологического воспитания:

- бережное отношение к природе, формируемое в процессе работы с текстами;
- неприятие действий, приносящих вред природе.
- Ценности научного познания:
- первоначальные представления о научной картине мира (в том числе первоначальные представления о системе языка как одной из составляющих целостной научной картины мира);
- познавательные интересы, активность, инициативность, любознательность и самостоятельность в познании, в том числе познавательный интерес к изучению русского языка, активность и самостоятельность в его познании.

## **МЕТАПРЕДМЕТНЫЕ РЕЗУЛЬТАТЫ**

В результате изучения предмета «Русский язык» на уровне начального общего образования у обучающегося будут сформированы следующие познавательные универсальные учебные действия.

### **Познавательные универсальные учебные действия**

Базовые логические действия:

- сравнивать различные языковые единицы (звуки, слова, предложения, тексты), устанавливать основания для сравнения языковых единиц (частеречная принадлежность, грамматический признак, лексическое значение и др.); устанавливать аналогии языковых единиц;
- объединять объекты (языковые единицы) по определённому признаку;
- определять существенный признак для классификации языковых единиц (звуков, частей речи, предложений, текстов); классифицировать языковые единицы;
- находить в языковом материале закономерности и противоречия на основе предложенного учителем алгоритма наблюдения; анализировать алгоритм действий при работе с языковыми единицами, самостоятельно выделять учебные операции при анализе языковых единиц;
- выявлять недостаток информации для решения учебной и практической задачи на основе предложенного алгоритма, формулировать запрос на дополнительную информацию;
- устанавливать причинно-следственные связи в ситуациях наблюдения за языковым материалом, делать выводы.

Базовые исследовательские действия:

- с помощью учителя формулировать цель, планировать изменения языкового объекта, речевой ситуации;

- сравнивать несколько вариантов выполнения задания, выбирать наиболее целесообразный (на основе предложенных критериев);
- проводить по предложенному плану несложное лингвистическое мини-исследование, выполнять по предложенному плану проектное задание;
- формулировать выводы и подкреплять их доказательствами на основе результатов проведённого наблюдения за языковым материалом (классификации, сравнения, исследования); формулировать с помощью учителя вопросы в процессе анализа предложенного языкового материала;
- прогнозировать возможное развитие процессов, событий и их последствия в аналогичных или сходных ситуациях.

#### Работа с информацией:

- выбирать источник получения информации: нужный словарь для получения запрашиваемой информации, для уточнения;
- согласно заданному алгоритму находить представленную в явном виде информацию в предложенном источнике: в словарях, справочниках;
- распознавать достоверную и недостоверную информацию самостоятельно или на основании предложенного учителем способа её проверки (обращаясь к словарям, справочникам, учебнику);
- соблюдать с помощью взрослых (педагогических работников, родителей, законных представителей) правила информационной безопасности при поиске информации в информационно-телекоммуникационной сети «Интернете» (информации о написании и произношении слова, о значении слова, о происхождении слова, о синонимах слова);
- анализировать и создавать текстовую, видео-, графическую, звуковую информацию в соответствии с учебной задачей;
- понимать лингвистическую информацию, зафиксированную в виде таблиц, схем; самостоятельно создавать схемы, таблицы для представления лингвистической информации.

#### Коммуникативные универсальные учебные действия

К концу обучения на уровне начального общего образования у обучающегося формируются коммуникативные универсальные учебные действия с учетом уровня развития их устной речи.

##### Общение:

- воспринимать и формулировать суждения, выражать эмоции в соответствии с целями и условиями общения в знакомой среде (при наличии возможности с учетом уровня развития устной речи);
- проявлять уважительное отношение к собеседнику, соблюдать правила ведения диалога и дискуссии (при наличии возможности с учетом уровня развития устной речи);
- признавать возможность существования разных точек зрения;
- корректно и аргументированно высказывать своё мнение (при наличии возможности с учетом уровня развития устной речи);
- строить речевое высказывание в соответствии с поставленной задачей (при наличии возможности с учетом уровня развития устной речи);
- создавать устные (при наличии возможности с учетом уровня развития устной речи) и письменные тексты (описание, рассуждение, повествование) в соответствии с речевой ситуацией;

- готовить небольшие публичные выступления о результатах парной и групповой работы, о результатах наблюдения, выполненного мини-исследования, проектного задания (при наличии возможности с учетом уровня развития устной речи);
- подбирать иллюстративный материал (рисунки, фото, плакаты) к тексту выступления.

### **Регулятивные универсальные учебные действия**

К концу обучения на уровне начального общего образования у обучающегося формируются регулятивные универсальные учебные действия.

Самоорганизация:

- планировать действия по решению учебной задачи для получения результата;
- выстраивать последовательность выбранных действий.
- Самоконтроль:
- устанавливать причины успеха/неудач учебной деятельности;
- корректировать свои учебные действия для преодоления речевых и орфографических ошибок;
- соотносить результат деятельности с поставленной учебной задачей по выделению, характеристике, использованию языковых единиц;
- находить ошибку, допущенную при работе с языковым материалом, находить орфографическую и пунктуационную ошибку;
- сравнивать результаты своей деятельности и деятельности одноклассников, объективно оценивать их по предложенным критериям.

Совместная деятельность:

- формулировать краткосрочные и долгосрочные цели (индивидуальные с учётом участия в коллективных задачах) в стандартной (типовой) ситуации на основе предложенного учителем формата планирования, распределения промежуточных шагов и сроков;
- принимать цель совместной деятельности, коллективно строить действия по её достижению: распределять роли, договариваться, обсуждать процесс и результат совместной работы;
- проявлять готовность руководить, выполнять поручения, подчиняться, самостоятельно разрешать конфликты;
- ответственно выполнять свою часть работы;
- оценивать свой вклад в общий результат;
- выполнять совместные проектные задания с опорой на предложенные образцы.

## **ПРЕДМЕТНЫЕ РЕЗУЛЬТАТЫ**

### **2 КЛАСС**

К концу обучения во 2 классе обучающийся научится:


- осознавать язык как основное средство общения;
- характеризовать согласные звуки вне слова и в слове по заданным параметрам: согласный парный/непарный по твёрдости/мягкости; согласный парный/непарный по звонкости/глухости;


- определять количество слогов в слове; делить слово на слоги (в том числе слова со стечением согласных);
- устанавливать соотношение звукового и буквенного состава, в том числе с учётом функций букв е, ё, ю, я;
- обозначать на письме мягкость согласных звуков буквой мягкий знак в середине слова;
- находить однокоренные слова;
- выделять в слове корень (простые случаи);
- выделять в слове окончание;
- выявлять в тексте случаи употребления многозначных слов, понимать их значения и уточнять значение по учебным словарям; выявлять случаи употребления синонимов и антонимов (без называния терминов);
- распознавать слова, отвечающие на вопросы «кто?», «что?»;
- распознавать слова, отвечающие на вопросы «что делать?», «что сделать?» и др.;
- распознавать слова, отвечающие на вопросы «какой?», «какая?», «какое?», «какие?»;
- определять вид предложения по цели высказывания и по эмоциональной окраске;
- находить место орфограммы в слове и между словами на изученные правила;
- применять изученные правила правописания, в том числе: сочетания чк, чн, чт; щн, нч; проверяемые безударные гласные в корне слова; парные звонкие и глухие согласные в корне слова; непроверяемые гласные и согласные (перечень слов в орфографическом словаре учебника); прописная буква в именах, отчествах, фамилиях людей, кличках животных, географических названиях; раздельное написание предлогов с именами существительными, разделительный мягкий знак;
- правильно списывать (без пропусков и искажений букв) слова и предложения, тексты объёмом не более 50 слов;
- писать под диктовку (без пропусков и искажений букв) слова, предложения, тексты объёмом не более 45 слов с учётом изученных правил правописания;
- находить и исправлять ошибки на изученные правила, описки;
- пользоваться толковым, орфографическим, орфоэпическим словарями учебника;
- строить устное диалогическое и монологическое высказывание (2—4 предложения на определённую тему, по наблюдениям) с соблюдением орфоэпических норм, правильной интонации (при наличии возможности с учетом уровня развития устной речи) ;
- формулировать простые выводы на основе прочитанного (услышанного) устно (при наличии возможности с учетом уровня развития устной речи) и письменно (1—2 предложения);
- составлять предложения из слов, устанавливая между ними смысловую связь по вопросам;
- определять тему текста и озаглавливать текст, отражая его тему;
- составлять текст из разрозненных предложений, частей текста;
- писать подробное изложение повествовательного текста объёмом 30—45 слов с опорой на вопросы;
- объяснять своими словами значение изученных понятий; использовать изученные понятия в процессе решения учебных задач.





«Рассмотрено»  
Руководитель МО  
учителей начальных классов  
 Э. З. Гарипова  
Протокол № 1  
от «28» августа 2024 г.

«Согласовано»  
Заместитель директора по УР  
 Ф.Х. Шакурова  
«29» августа 2024 г.

«Утверждено»  
И.О. директора ГБОУ  
«Казанская школа-интернат  
№ 4 для детей с ОВЗ»  
 Л.А. Тегенева  
Приказ № 45-ОД  
от «29» августа 2024 г.



## РАБОЧАЯ ПРОГРАММА

по учебному предмету «Окружающий мир» для 2 «А» класса

вариант обучения 6.2

учителя начальных классов

ГБОУ «Казанская школа-интернат № 4 для детей с ОВЗ»

Мауль Ольги Григорьевны

первой квалификационной категории

2024-2025 учебный год

## **Пояснительная записка**

Федеральная рабочая программа по предмету «Окружающий мир» на уровне начального общего образования для обучающихся с НОДА составлена на основе требований к результатам освоения программы начального общего образования Федерального государственного образовательного стандарта начального общего образования обучающихся с ограниченными возможностями здоровья (далее — ФГОС НОО ОВЗ) и федеральной программы воспитания.

### **ЦЕЛЬ И ЗАДАЧИ ИЗУЧЕНИЯ ПРЕДМЕТНОЙ ОБЛАСТИ «ОКРУЖАЮЩИЙ МИР» НА УРОВНЕ НАЧАЛЬНОГО ОБЩЕГО ОБРАЗОВАНИЯ**

Изучение окружающего мира, интегрирующего знания о природе, предметном мире, обществе и взаимодействии людей в нём, соответствует потребностям и интересам обучающихся с двигательными нарушениями на уровне начального общего образования и направлено на достижение следующей цели – формирование целостной картины мира и осознание места в нём человека на основе единства рационально-научного познания и эмоционально-ценностного осмысления обучающегося с НОДА личного опыта общения с людьми и природой с учетом специфических особых образовательных потребностей лиц данной категории; духовно-нравственное развитие и воспитание личности гражданина России в условиях культурного и конфессионального многообразия российского общества.

Для реализации данной цели необходимо решение следующих общих и коррекционных задач:

Общими задачами курса предметной области «Окружающий мир» являются:

- ☐ освоение естественнонаучных, обществоведческих, нравственно-этических понятий, представленных в содержании данного учебного предмета;
- ☐ формирование ценности здоровья человека, его сохранения и укрепления, приверженности здоровому образу жизни;
- ☐ развитие умений и навыков применять полученные знания в реальной учебной и жизненной практике, связанной как с поисково-исследовательской деятельностью (наблюдения, опыты, трудовая деятельность), так и с творческим использованием приобретённых знаний в речевой, изобразительной, художественной деятельности с учетом психофизических особенностей обучающихся с НОДА;
- ☐ проявление уважения к истории, культуре, традициям народов РФ; освоение обучающимися мирового культурного опыта по созданию общечеловеческих ценностей, законов и правил по строения взаимоотношений в социуме;
- ☐ обогащение духовного опыта обучающихся, развитие способности ребёнка к социализации на основе принятия гуманистических норм жизни, приобретение опыта эмоционально-положительного отношения к природе в соответствии с экологическими нормами поведения;
- ☐ становление навыков повседневного проявления культуры общения, гуманного отношения к людям, уважительного отношения к их взглядам, мнению и индивидуальности;
- ☐ овладение умениями и необходимыми знаниями в соответствии с поставленными целями, исходя из экономических, социальных, экологических, эстетических критериев, а также критериев личной и общественной безопасности с учетом особых образовательных потребностей обучающихся с НОДА;
- ☐ формирование у обучающихся с НОДА навыка использования цифровых инструментов и программных сервисов, а также когнитивных инструментов и технологий с учетом двигательных возможностей;
- ☐ развитие умений оценивать свои профессиональные интересы и склонности в плане подготовки к будущей профессиональной деятельности, владение методиками оценки своих профессиональных предпочтений с учетом психофизических возможностей обучающихся с НОДА.

Коррекционными задачами предметной области «Окружающий мир» являются:

- ☐ накопление и систематизация представлений детей о предметах и явлениях окружающей жизни, природы с учетом особых образовательных потребностей обучающихся с НОДА;
- ☐ развитие речи обучающихся с двигательными нарушениями: расширение активного и пассивного словаря у обучающихся с НОДА;
- ☐ развитие пространственной ориентировки, зрительно-моторной координации, мышления;
- ☐ обучение правильным и рациональным действиям при выполнении заданий с учетом двигательных возможностей и ограничений и др.;
- ☐ развитие предметно-практических навыков и умений;
- ☐ поэтапное усложнение двигательных умений и навыков, необходимых для успешного выполнения учебных заданий обучающимися с НОДА;
- ☐ овладение обучающимися с двигательными нарушениями системой доступных, практически значимых знаний, умений и навыков, необходимых для дальнейшей социализации и адаптации в обществе;
- ☐ накопление положительного опыта сотрудничества участия в общественной жизни, положительного опыта трудового взаимодействия.

### **Основные принципы и подходы реализации учебного предмета «Окружающий мир»**

В основу разработки рабочей программы для обучающихся с НОДА заложены деятельности и дифференцированные подходы.

Деятельностный подход строится на признании того, что развитие личности обучающегося с двигательными нарушениями младшего школьного возраста определяется характером организации доступной им деятельности

Дифференцированный подход предполагает учет особых образовательных потребностей, обучающихся с НОДА, проявляющийся в неоднородности возможностей освоения содержания дисциплины «Окружающий мир». Применение дифференцированного подхода к созданию образовательной программы обеспечивает разнообразие содержания, предоставляя детям с НОДА, возможность реализовать индивидуальный потенциал развития.

В основу разработки программы положены следующие принципы:

- ☐ принцип коррекционной направленности образовательного процесса;
- ☐ принцип вариативности (возможность использования различных подходов к отбору содержания и технологий обучения, при этом сохранение инвариантного минимума образования с учетом двигательных возможностей обучающихся с НОДА);
- ☐ принцип развивающей направленности образовательного процесса, ориентирующий его на развитие личности младшего школьника с двигательными нарушениями и расширение его «зоны ближайшего развития» с учетом особых образовательных потребностей лиц указанной категории;
- ☐ принцип учета типологических индивидуальных психофизических особенностей развития, обучающегося с НОДА;
- ☐ принцип преемственности, предполагающий при проектировании программы ориентировку на программу основного общего образования, что обеспечивает непрерывность образования обучающихся с НОДА;
- ☐ принцип сотрудничества с семьей.

Отбор содержания программы по окружающему миру осуществлён на основе следующих ведущих идей: раскрытие роли человека в природе и обществе; освоение общечеловеческих ценностей взаимодействия в системах: «Человек и природа», «Человек и общество», «Человек и другие люди», «Человек и его самость», «Человек и познание». Важнейшей составляющей всех указанных систем является содержание, усвоение которого гарантирует формирование у обучающихся с НОДА навыков здорового и безопасного образа жизни. Отбор содержания курса «Окружающий мир» осуществлён на основе следующих ведущих идей: раскрытие роли человека в природе и обществе; освоение общечеловеческих ценностей взаимодействия в системах «Человек и природа», «Человек и общество», «Человек и другие люди», «Человек и его самость», «Человек и познание».

### **Место курса в учебном плане**

На изучение курса «Окружающий мир» во 2 классе начальной школы отводится

2ч в неделю — 68ч (34 учебные недели).

### **СОДЕРЖАНИЕ УЧЕБНОГО ПРЕДМЕТА «ОКРУЖАЮЩИЙ МИР»**

Для реализации учебной дисциплины «Окружающий мир» обучающимися с НОДА необходимо учет особенностей развития каждого обучающегося с двигательными нарушениями, а также наличие специальных образовательных условий для лиц данной категории. В ходе реализации учебной дисциплины «Окружающий мир» необходимо учитывать наличие целого ряда нарушений общей моторики и функциональных возможностей кистей и пальцев рук, речи, наличие сопутствующих нарушений, несформированность зрительно-моторной координации у обучающихся НОДА и другие нарушения. У некоторых обучающихся с двигательными нарушениями затруднения при усвоении программного материала по данному предмету могут быть обусловлены недостаточной сформированностью пространственной ориентировки и пространственного воображения, памяти (расположение частей света, направления течения рек и т.д.), что обычно проявляется при работе с картами. Степень выраженности указанных затруднений значительно увеличивается при сочетании несформированности пространственного анализа и синтеза с недостаточностью зрительно-моторной координации. Нередко на уроках «Окружающий мир» обучающимся с двигательными нарушениями нелегко сложить из отдельных частей целое (склеить, составить из конструктора грибок, елочку, домик и т.д.).

Обучающиеся с НОДА часто допускают ошибки, связанные с пропусками букв, слогов, слов, перестановками их, с не дописыванием слов, предложений, неверным использованием предлогов и наречий и т.д. Часть обучающихся с двигательными нарушениями могут одни и те же задания в разное время выполнять на различном уровне, т.е. количество и качество их ошибок отличается непостоянством и определяются течением заболевания.

Встречаются обучающиеся с НОДА, для которых характерно медленное включение в задание. Эти дети требуют индивидуального подхода со стороны педагога, который должен в ряде случаев повторить задание, заострив внимание на трудных местах, спокойным голосом побудить обучающегося к выполнению задания. Другие дети с трудом переключаются с одного вида работы на другой вид, что требует дополнительного времени для выполнения нового задания. У значительной части детей затруднения в усвоении программного материала зависят от состояния речи и других особенностей их психической деятельности. Это создает дополнительные сложности при освоении данной Программы и диктуют ряд особенностей в организации педагогического процесса при освоении данной дисциплины. Кроме того, почти все действия (умственные и физические) на уроках «Окружающий мир», обучающиеся с НОДА выполняют намного медленнее своих сверстников, без нарушений развития, поэтому и времени на освоение даже доступных практических операций им требуется гораздо больше.

Взаимодействие органических, психологических и социальных факторов приводит к нарушениям формирования личности детей с НОДА, что в свою очередь негативно отражается на взаимодействии с окружающими и приводит к трудностям социальной адаптации. Для обучающихся с НОДА характерен целый ряд особенностей в формировании личности: пониженный фон настроения; тенденция к

ограничению социальных контактов; заниженная самооценка; ипохондрические черты характера, уход в болезнь; ориентация на помощь извне, требование помощи от окружающих даже в ситуациях, когда невозможно выполнить необходимые действия самостоятельно.

Трудности освоения данной программы обучающимися с НОДА также связаны с недостаточной сформированностью контроля за своими действиями. В связи с этим при выполнении обучающиеся с двигательными нарушениями часто не видят своих ошибок и не умеют правильно оценивать свои работы.

В одном классе могут учиться обучающиеся с совершенно разными двигательными нарушениями, и каждый обучающийся будет требовать индивидуального подхода при обучении одной и той же операции, а некоторые – подбора индивидуальных вспомогательных средств, без которых выполнение этой операции состава класса, диагноза и двигательных возможностей каждого обучающегося, необходимо отбирать наиболее доступные для выполнения виды работ.

Характер и дозирование нагрузок зависит от психофизических особенностей, обучающихся с НОДА. На каждом уроке необходимо осуществлять индивидуальный подход к каждому обучающемуся, уделять особое внимание обучающимся, имеющим тяжелые двигательные нарушения, дозировать нагрузки. Задания следуют усложнять по мере выработки прочных умений и навыков с учетом двигательных нарушений.

При прохождении каждой темы на уроках «Окружающий мир» педагог должен четко представлять, какие умения являются стержневыми и какие он должен сформировать именно на материале данного урока. Педагог, должен специально формировать у обучающихся с НОДА по каждой теме умение кратко представить основное содержание. Например, составить план по теме, отвечать на вопросы, сделать рисунки, краткую запись и т.д. Эти умения способствуют коррекции нарушенных функций, прежде всего пространственных представлений и воображения, формированию внутренней речи, и кроме того, они способствуют более глубокому и всестороннему выявлению знаний детей с тяжелыми речевыми и двигательными нарушениями.

Очень важно при реализации данной дисциплины сформировать у обучающихся с двигательными нарушениями умения связывать новый материал с ранее пройденным, выбирать из пройденного те сведения, которые необходимы для усвоения нового материала, что наряду с задачами более прочного усвоения знаний, влияет на формирование пространственных представлений и воображения, и установления причинно-следственных связей.

Весьма важно научить детей с НОДА работать со схемами, рисунками, картами и другим наглядным материалом. Это необходимо использовать в различных формах и видах учебной деятельности, в том числе и при опросе обучающихся с двигательными нарушениями для выявления усвоенных знаний по данной дисциплине.

Многие обучающиеся с НОДА при освоении учебного предмета «Окружающий мир» не могут выполнять лабораторные работы из-за моторных трудностей. Поэтому можно использовать программу виртуальных лабораторных работ. Лабораторные занятия можно проводить с использованием компьютера, мультимедийного проектора и мультимедийного микроскопа с учетом двигательных нарушений, и возможностей обучающихся. Дети с двигательными нарушениями с интересом выполняют такие задания. Очень интересны для обучающихся с НОДА уроки демонстрации экспериментов, проводимые в конце изучения темы, в таком формате легче происходит осмысление пройденного материала.

Практические занятия по предмету могут проводиться на пришкольном участке и в классе с целью закрепления полученных знаний, их применения, включения обучающихся с двигательными нарушениями в реальную, связанную с жизнью деятельность. Перед проведением практической работы педагог должен добиться знания и понимания обучающимися с НОДА цели и последовательности предстоящей деятельности, мер техники безопасности в случае работы с оборудованием. В ходе работы следует осуществлять наблюдение за ее ходом, в случае необходимости работа должна быть приостановлена для дополнительного инструктажа или оказания индивидуальной помощи.

В рамках данной дисциплины рекомендуется использование элементов проектно-исследовательской деятельности. Обучающиеся с НОДА с учетом индивидуальных психофизических особенностей выбирают тему исследовательского проекта и работают над этой темой под руководством педагога в течение определенного времени. Свои исследовательские проекты, обучающиеся с двигательными нарушениями, защищают как на уроках, так и во внеурочное время.

При проведении письменных работ, обучающихся с НОДА, учитель должен продумывать условия предъявления учебного материала, объем и способ его выполнения с учетом психофизических особенностей обучающихся с НОДА

Для облегчения усвоения новых знаний по данной дисциплине необходимо использование методических приемов, которые требуют согласованной работы различных анализаторов: зрительного, слухового и тактильного. Поэтому использование наглядных средств обучения в процессе реализации учебного предмета «Окружающий мир» необходимо на каждом уроке. На уроках рекомендуется использовать следующие наглядные средства обучения: картины, таблицы, схемы, графики, карты, видеоматериалы и т.д. Очень важна широко применять тактильное изучение объектов. Демонстрация мультимедийного пособия может сочетаться с работой по карте, по тексту учебника, с выполнением упражнений и др.

Презентации и мультимедийные материалы должны:

- ☐ соответствовать учебно-воспитательным целям и содержанию обучения;
- ☐ быть доступными и составленными с учетом возрастных и психофизических особенностей детей с двигательными нарушениями;
- ☐ быть четкими по структуре, с краткими, легко запоминающимися надписями, изображенными крупным шрифтом (Arial, Times New Roman);
- ☐ быть эстетически оформленными (должны быть художественно выполненными, соразмерными, красочными, с правильно подобранной цветовой гаммой);
- ☐ быть не перенасыщенными цветовой гаммой, и цветовая гамма не должна сменяться быстро, особенно в контрастных цветах.

Для повышения эффективности усвоения учебного материала следует применять коллективные формы работы и работу в парах, а также активно использовать возможности ИКТ с учетом двигательных возможностей. В процессе реализации Программы рекомендуется использование здоровьесберегающих технологий. Для обучающихся с НОДА необходимы изменения способов подачи информации, широкое использование наглядности и наглядно-практической наглядности.

При изучении данной дисциплины обучающимися с НОДА необходимо систематизировать изучаемые материалы в двух направлениях:

- ☐ Первое направление предусматривает ознакомление детей с общественной жизнью, с трудом людей, воспитание культуры поведения. Полученные представления дети закрепляют в своей практической деятельности с учетом психофизических особенностей развития детей с НОДА. При организации практических занятий необходимо исходить из возможностей, обучающихся с двигательными нарушениями – задание должно быть умеренной трудности, но быть доступным. В дальнейшем трудность задания следует увеличивать пропорционально возрастающим возможностям обучающегося с НОДА.
- ☐ Второе направление предусматривает знакомство детей с двигательными нарушениями с природой в непосредственном общении с ней, формирование представлений о природных объектах и явлениях; воспитание ответственного отношения к природе и организация посильной деятельности по охране природы. Ознакомление с природой осуществляется на основе наблюдений, проводимых в ходе экскурсий, учебных прогулок, а также при организации практической работы с учетом особых образовательных потребностей обучающихся с НОДА. Большое значение имеет организация повседневных наблюдений за природой, за происходящими в ней изменениями. В обучении наблюдению

(умению видеть и выделять части, элементы, признаки предмета, замечать изменения) огромную роль играет слово учителя. Без помощи взрослого ребёнок с НОДА может не увидеть того главного, что характерно для данного объекта или явления.

Связующим звеном этих двух направлений является изучение трудовой деятельности и организация практической деятельности с учетом двигательных нарушений.

Формы, методы и средства реализации данной учебной дисциплины должны быть разнообразны: экскурсии, встречи с знаменитыми людьми, посещение предприятий, музеев, театров, просмотр кинофильмов, диафильмов, подготовка к праздникам и т.п.

Экскурсии могут быть организованы по школе, на пришкольном участке, в парк, в музей, в зоопарк и т.д.

Наблюдение чаще всего ведут за погодой и изменениями характеристик ее составляющих (температура воздуха, облачность, осадки, ветер); за сезонными изменениями в природе (распускание почек на ветках, принесенных в помещение ранней весной, поведение птиц и насекомых ближайшего окружения в осенне-весенний период); за сменой времени суток, за домашними животными и аквариумными рыбами; за образцами правильного поведения в обществе и на природе, за собственным внешним видом; за изменениями настроения (собственного и окружающих) в связи с изменениями в погоде, самочувствии, во взаимоотношениях с людьми и др.

В процессе наблюдений за погодой и сезонными явлениями, экскурсий на природу, организованных наблюдений в уголке живой природы, из бесед с учителем обучающиеся с НОДА получают сведения о различных явлениях, происходящих в природе в разное время года, о жизни растений и животных, о деятельности людей, а также первоначальные сведения о человеке и охране его здоровья.

На уроках под руководством учителя осуществляется непосредственное восприятие изучаемых объектов обучающимися с двигательными нарушениями. В процессе изучения живой природы особое внимание должно быть уделено формированию умения описать тот или иной объект, характерные особенности по определенному плану, выделив при этом наиболее существенные признаки. С этой целью рекомендуется широко использовать приемы, активизирующие познавательную деятельность обучающихся с НОДА и тщательно подбирать объекты для изучения с учетом психофизических особенностей обучающихся с НОДА, широко использовать предметно-практическую деятельность, опору на зрительный и тактильный анализаторы.

При реализации данного учебного предмета «Окружающий мир» необходимо учитывать следующие особые образовательные потребности обучающихся НОДА:

- регламентация образовательной деятельности в соответствии с медицинскими рекомендациями и соблюдением ортопедического режима;
- непрерывность коррекционно-развивающего процесса, реализуемого через содержание образовательных областей;
- организация особой пространственной и временной образовательной среды;
- обеспечение специальными приспособлениями и индивидуально адаптированным учебным местом с учетом структуры нарушения;
- использование специальных методов, приёмов и средств обучения (в том числе специализированных компьютерных и ассистивных технологий), обеспечивающих реализацию «обходных путей» обучения в связи с нарушениями двигательных функций;
- наглядно-действенный характер содержания образования и упрощения системы учебно-познавательных задач, решаемых в процессе образования;
- специальное обучение «переносу» сформированных практических навыков и умений в новые ситуации взаимодействия с действительностью;



– при необходимости предоставление услуг ассистента – индивидуализация обучения с учетом структуры нарушения и вариативности проявлений.

## Содержание обучения во 2 классе

### *Человек и общество*

Наша Родина – Россия, Российская Федерация. Россия и её столица на карте. Государственные символы России. Москва – столица России. Святыни Москвы – святыни России: Кремль, Красная площадь, Большой театр и другие. Характеристика отдельных исторических событий, связанных с Москвой (основание Москвы, строительство Кремля и другие). Герб Москвы. Расположение Москвы на карте. Города России. Россия – многонациональное государство. Народы России, их традиции, обычаи, праздники. Родной край, его природные и культурные достопримечательности. Значимые события истории родного края.

Свой регион и его главный город на карте; символика своего региона. Хозяйственные занятия, профессии жителей родного края. Значение труда в жизни человека и общества.

Семья. Семейные ценности и традиции. Родословная. Составление схемы родословного древа, истории семьи.

Правила культурного поведения в общественных местах. Доброта, справедливость, честность, уважение к чужому мнению и особенностям других людей – главные правила взаимоотношений членов общества.

### *Человек и природа*

Методы познания природы: наблюдения, опыты, измерения.

Звёзды и созвездия, наблюдения звёздного неба. Планеты. Чем Земля отличается от других планет; условия жизни на Земле. Изображения Земли: глобус, карта, план. Карта мира. Материки, океаны. Определение сторон горизонта при помощи компаса. Ориентирование на местности по местным природным признакам, Солнцу. Компас, устройство; ориентирование с помощью компаса.

Многообразие растений. Деревья, кустарники, травы. Дикорастущие и культурные растения. Связи в природе. Годовой ход изменений в жизни растений.

### *Многообразие животных*

Насекомые, рыбы, птицы, звери, земноводные, пресмыкающиеся: общая характеристика внешних признаков. Связи в природе. Годовой ход изменений в жизни животных.

Красная книга России, её значение, отдельные представители растений и животных Красной книги. Заповедники, природные парки. Охрана природы. Правила нравственного поведения на природе.

### *Правила безопасной жизнедеятельности*

Здоровый образ жизни: режим дня (чередование сна, учебных занятий, двигательной активности) и рациональное питание (количество приёмов пищи и рацион питания). Физическая культура, закаливание, игры на воздухе как условие сохранения и укрепления здоровья. Правила безопасности в школе (маршрут до школы, правила поведения на занятиях, переменах, при приёмах пищи и на пришкольной территории), в быту, на прогулках. Правила безопасного поведения пассажира наземного транспорта и метро (ожидание на остановке, посадка, размещение в салоне или вагоне, высадка, знаки безопасности на общественном транспорте). Номера телефонов экстренной помощи. Правила поведения при пользовании компьютером. Безопасность в информационно-коммуникационной сети «Интернет» (коммуникация в мессенджерах и социальных группах) в условиях контролируемого доступа в информационно-телекоммуникационную сеть «Интернет».

### *Универсальные учебные действия (пропедевтический уровень)*

Изучение окружающего мира во 2 классе способствует освоению на пропедевтическом уровне ряда универсальных учебных действий: познавательных универсальных учебных действий, коммуникативных универсальных учебных действий, регулятивных универсальных учебных действий, совместной деятельности с учетом психофизических особенностей обучающихся с НОДА.

*Познавательные универсальные учебные действия:* способствуют формированию умений: ориентироваться в методах познания природы (наблюдение, опыт, сравнение, измерение); определять на основе наблюдения состояние вещества (жидкое, твёрдое, газообразное); различать символы Российской Федерации; различать деревья, кустарники, травы; приводить примеры (в пределах изученного); группировать растения: дикорастущие и культурные; лекарственные и ядовитые (в пределах изученного); различать прошлое, настоящее, будущее.

Работа с информацией как часть познавательных универсальных учебных действий способствует формированию умений: различать информацию, представленную в тексте, графически, аудиовизуально; читать информацию, представленную в схеме, таблице; используя текстовую информацию, заполнять таблицы; дополнять схемы; соотносить пример (рисунок, предложенную ситуацию) со временем протекания.

*Коммуникативные универсальные учебные действия* способствуют формированию умений: ориентироваться в терминах (понятиях), соотносить их с краткой характеристикой: понятия и термины, связанные с социальным миром (индивидуальность человека, органы чувств, жизнедеятельность; поколение, старшее поколение, культура поведения; Родина, столица, родной край, регион); понятия и термины, связанные с миром природы (среда обитания, тело, явление, вещество; заповедник); понятия и термины, связанные с организацией своей жизни и охраны здоровья (режим, правильное питание, закаливание, безопасность, опасная ситуация); описывать условия жизни на Земле, отличие нашей планеты от других планет Солнечной системы; создавать небольшие описания на предложенную тему (например, «Моя семья», «Какие бывают профессии?», «Что «умеют» органы чувств?», «Лес природное сообщество» и другие); создавать высказывания-рассуждения (например, признаки животного и растения как живого существа; связь изменений в живой природе с явлениями неживой природы); приводить примеры растений и животных, занесённых в Красную книгу России (на примере своей местности); описывать современные события от имени их участника с учетом психофизических особенностей обучающихся с НОДА.

*Регулятивные универсальные учебные действия* способствуют формированию умений: следовать образцу, предложенному плану и инструкции при решении учебной задачи; контролировать с небольшой помощью учителя последовательность действий по решению учебной задачи; оценивать результаты своей работы, анализировать оценку учителя и одноклассников, спокойно, без обид принимать советы и замечания с учетом психофизических особенностей обучающихся с НОДА.

Совместная деятельность способствует формированию умений: строить свою учебную и игровую деятельность, житейские ситуации в соответствии с правилами поведения, принятыми в обществе; оценивать жизненные ситуации с точки зрения правил поведения, культуры общения, проявления терпения и уважения к собеседнику; проводить в парах (группах) простые опыты по определению свойств разных веществ (вода, молоко, сахар, соль, железо), совместно намечать план работы, оценивать свой вклад в общее дело; определять причины возможных конфликтов, выбирать (из предложенных) способы их разрешения с учетом психофизических особенностей обучающихся с НОДА.

## **ПЛАНИРУЕМЫЕ РЕЗУЛЬТАТЫ ОСВОЕНИЯ ПРОГРАММЫ ПО ОКРУЖАЮЩЕМУ МИРУ НА УРОВНЕ ОБЩЕГО ОБРАЗОВАНИЯ**

Личностные результаты освоения программы по окружающему миру характеризуют готовность обучающихся с НОДА руководствоваться традиционными российскими социокультурными и духовно-нравственными ценностями, принятыми в обществе правилами и нормами поведения и должны отражать приобретение первоначального опыта деятельности обучающихся, в части:

1) гражданско-патриотического воспитания:

становление ценностного отношения к своей Родине – России; понимание особой роли многонациональной России в современном мире; осознание своей этнокультурной и российской гражданской идентичности, принадлежности к российскому народу, к своей национальной общности; сопричастность к прошлому, настоящему и будущему своей страны и родного края; проявление интереса к истории и многонациональной культуре своей страны, уважения к своему и другим народам; первоначальные представления о человеке как члене общества, осознание прав и ответственности человека как члена общества;

2) духовно-нравственного воспитания:

проявление культуры общения, уважительного отношения к людям, их взглядам, признанию их индивидуальности; принятие существующих в обществе нравственно-этических норм поведения и правил межличностных отношений, которые строятся на проявлении гуманизма, сопереживания, уважения и доброжелательности; применение правил совместной деятельности, проявление способности договариваться, неприятие любых форм поведения, направленных на причинение физического и морального вреда другим людям;

3) эстетического воспитания:

понимание особой роли России в развитии общемировой художественной культуры, проявление уважительного отношения, восприимчивости и интереса к разным видам искусства, традициям и творчеству своего и других народов; использование полученных знаний в продуктивной и преобразующей деятельности, в разных видах художественной деятельности.

4) физического воспитания, формирования культуры здоровья и эмоционального благополучия:

соблюдение правил организации здорового и безопасного (для себя и других людей) образа жизни; выполнение правил безопасного поведения в окружающей среде (в том числе информационной); приобретение опыта эмоционального отношения к среде обитания, бережное отношение к физическому и психическому здоровью;

5) трудового воспитания:

осознание ценности трудовой деятельности в жизни человека и общества, ответственное потребление и бережное отношение к результатам труда, навыки участия в различных видах трудовой деятельности, интерес к различным профессиям;

6) экологического воспитания:

осознание роли человека в природе и обществе, принятие экологических норм поведения, бережного отношения к природе, неприятие действий, приносящих ей вред;

7) ценности научного познания:

осознание ценности познания для развития человека, необходимости самообразования и саморазвития; проявление познавательного интереса, активности, инициативности, любознательности и самостоятельности в расширении своих знаний, в том числе с использованием различных информационных средств.

В результате изучения окружающего мира на уровне начального общего образования у обучающегося с НОДА будут сформированы познавательные универсальные учебные действия, коммуникативные универсальные учебные действия, регулятивные универсальные учебные действия, совместная деятельность.

## ЛИЧНОСТНЫЕ РЕЗУЛЬТАТЫ

### Патриотическое воспитание:

- ☐ проявление интереса к истории и современному состоянию российской науки и технологии;
- ☐ ценностное отношение к достижениям российских инженеров и учёных.

### Гражданское и духовно-нравственное воспитание:

- ☐ готовность к активному участию в обсуждении общественно значимых и этических проблем, связанных с современными технологиями, в особенности технологиями четвёртой промышленной революции с учетом речевых возможностей обучающихся с НОДА;
- ☐ осознание важности морально-этических принципов в деятельности, связанной с реализацией технологий;
- ☐ освоение социальных норм и правил поведения, роли и формы социальной жизни в группах и сообществах, включая взрослые и социальные сообщества.

### Эстетическое воспитание:

- ☐ восприятие эстетических качеств предметов труда;
- ☐ умение создавать эстетически значимые изделия из различных материалов с учетом двигательных возможностей, обучающихся с НОДА.

### Ценности научного познания и практической деятельности:

- ☐ осознание ценности науки как фундамента технологий;
- ☐ развитие интереса к исследовательской деятельности, реализации на практике достижений науки.

### Формирование культуры здоровья и эмоционального благополучия:

- ☐ осознание ценности безопасного образа жизни в современном технологическом мире, важности правил безопасной работы с инструментами с учетом психофизических особенностей, обучающихся с НОДА;
- ☐ умение распознавать информационные угрозы и осуществлять защиту личности от этих угроз.

### Трудовое воспитание:

- ☐ участие в решении возникающих практических задач из различных областей исходя из индивидуальных возможностей, обучающихся с НОДА;
- ☐ умение ориентироваться в мире современных профессий с учетом индивидуальных возможностей обучающихся с НОДА.

### Экологическое воспитание:

- ☐ воспитание бережного отношения к окружающей среде, понимание необходимости соблюдения баланса между природой и техносферой;
- ☐ осознание пределов преобразовательной деятельности человека.

## МЕТАПРЕДМЕТНЫЕ РЕЗУЛЬТАТЫ

У обучающегося с НОДА будут сформированы следующие базовые логические действия как часть познавательных универсальных учебных действий: понимать целостность окружающего мира

(взаимосвязь природной и социальной среды обитания), проявлять способность ориентироваться в изменяющейся действительности; на основе наблюдений доступных объектов окружающего мира устанавливать связи и зависимости между объектами (часть целое; причина – следствие; изменения во времени и в пространстве) исходя из индивидуальных возможностей, обучающихся с НОДА; сравнивать объекты окружающего мира, устанавливать основания для сравнения, устанавливать аналогии; объединять части объекта (объекты) по определённому признаку с учетом психофизических особенностей развития обучающихся с НОДА; определять существенный признак для классификации, классифицировать предложенные объекты; находить закономерности и противоречия в рассматриваемых фактах, данных и наблюдениях на основе предложенного алгоритма; выявлять недостаток информации для решения учебной (практической) задачи на основе предложенного алгоритма.

У обучающегося с НОДА будут сформированы следующие базовые исследовательские действия как часть познавательных универсальных учебных действий: проводить (по предложенному и самостоятельно составленному плану или выдвинутому предположению) наблюдения, несложные опыты исходя из индивидуальных возможностей, обучающихся с НОДА; проявлять интерес к экспериментам, проводимым под руководством учителя; определять разницу между реальным и желательным состоянием объекта (ситуации) на основе предложенных вопросов; формулировать с помощью учителя цель предстоящей работы, прогнозировать возможное развитие процессов, событий и последствия в аналогичных или сходных ситуациях с учетом речевых и коммуникативных возможностей обучающихся с НОДА; моделировать ситуации на основе изученного материала о связях в природе (живая и неживая природа, цепи питания; природные зоны), а также в социуме (лента времени; поведение и его последствия; коллективный труд и его результаты и другое); проводить по предложенному плану опыт, несложное исследование по установлению особенностей объекта изучения и связей между объектами (часть – целое, причина – следствие) исходя из индивидуальных возможностей, обучающихся с НОДА; формулировать выводы и подкреплять их доказательствами на основе результатов проведённого наблюдения (опыта, измерения, исследования).

У обучающегося с НОДА будут сформированы следующие умения работать с информацией как часть познавательных универсальных учебных действий: использовать различные источники для поиска информации, выбирать источник получения информации с учётом учебной задачи; находить в предложенном источнике информацию, представленную в явном виде, согласно заданному алгоритму; распознавать достоверную и недостоверную информацию самостоятельно или на основе предложенного учителем способа её проверки; находить и использовать для решения учебных задач текстовую, графическую, аудиовизуальную информацию; читать и интерпретировать графически представленную информацию: схему, таблицу, иллюстрацию с учетом речевых возможностей обучающихся с НОДА; соблюдать правила информационной безопасности в условиях контролируемого доступа в информационно-телекоммуникационную сеть «Интернет» (с помощью учителя); анализировать и создавать текстовую, видео-, графическую, звуковую информацию в соответствии с учебной задачей с учетом психофизических особенностей, обучающихся с НОДА; фиксировать полученные результаты в текстовой форме (отчёт, выступление, высказывание) и графическом виде (рисунок, схема, диаграмма) с учетом индивидуальных возможностей обучающихся с двигательными нарушениями.

У обучающегося с НОДА будут сформированы следующие умения общения как часть коммуникативных универсальных учебных действий: в процессе диалогов задавать вопросы, высказывать суждения, оценивать выступления участников с учетом речевых и коммуникативных возможностей обучающихся с НОДА; признавать возможность существования разных точек зрения; корректно и аргументированно высказывать своё мнение; приводить доказательства своей правоты с учетом речевых возможностей обучающихся с НОДА; соблюдать правила ведения диалога и дискуссии; проявлять уважительное отношение к собеседнику; использовать смысловое чтение для определения темы, главной мысли текста о природе, социальной жизни, взаимоотношениях и поступках людей; создавать устные и письменные тексты (описание, рассуждение, повествование) с учетом психофизических особенностей, обучающихся с двигательными нарушениями; конструировать обобщения и выводы на основе полученных результатов наблюдений и опытной работы, подкреплять их доказательствами; находить ошибки и восстанавливать деформированный текст об изученных объектах и явлениях природы, событиях социальной жизни;

готовить небольшие публичные выступления с возможной презентацией (текст, рисунки, фото, плакаты и другое) к тексту выступления исходя из индивидуальных возможностей, обучающихся с двигательными нарушениями.

У обучающегося с НОДА будут сформированы следующие умения самоорганизации как части регулятивных универсальных учебных действий: планировать самостоятельно или с помощью учителя действия по решению учебной задачи; выстраивать последовательность выбранных действий и операций.

У обучающегося с НОДА будут сформированы следующие умения самоконтроля и самооценки как части регулятивных универсальных учебных действий: осуществлять контроль процесса и результата своей деятельности; находить ошибки в своей работе и устанавливать их причины; корректировать свои действия при необходимости (с небольшой помощью учителя); оценивать результаты своей деятельности, соотносить свою оценку с оценкой учителя; оценивать целесообразность выбранных способов действия, при необходимости корректировать их.


У обучающегося с НОДА будут сформированы следующие умения совместной деятельности: понимать значение коллективной деятельности для успешного решения учебной (практической) задачи; активно участвовать в формулировании краткосрочных и долгосрочных целей совместной деятельности (на основе изученного материала по окружающему миру) исходя из индивидуальных возможностей, обучающихся с НОДА; коллективно строить действия по достижению общей цели: распределять роли, договариваться, обсуждать процесс и результат совместной работы с учетом психофизических особенностей, обучающихся с двигательными нарушениями; проявлять готовность руководить, выполнять поручения, подчиняться; выполнять правила совместной деятельности: справедливо распределять и оценивать работу каждого участника; считаться с наличием разных мнений; не допускать конфликтов, при их возникновении мирно разрешать их без участия взрослого; ответственно выполнять свою часть работы с учетом психофизических особенностей обучающихся с НОДА.


## **ПРЕДМЕТНЫЕ РЕЗУЛЬТАТЫ ИЗУЧЕНИЯ ОКРУЖАЮЩЕГО МИРА**


### **2 класс**

К концу обучения во 2 классе обучающийся с НОДА научится: находить Россию на карте мира, на карте России – Москву, свой регион и его главный город при наличии двигательных возможностей; узнавать государственную символику Российской Федерации (гимн, герб, флаг) и своего региона; проявлять уважение к семейным ценностям и традициям, традициям своего народа и других народов, государственным символам России; соблюдать правила нравственного поведения в социуме и на природе; распознавать изученные объекты окружающего мира по их описанию, рисункам и фотографиям, различать их в окружающем мире; приводить примеры изученных традиций, обычаев и праздников народов родного края с учетом речевых и коммуникативных возможностей обучающихся с НОДА; важных событий прошлого и настоящего родного края; трудовой деятельности и профессий жителей родного края; проводить, соблюдая правила безопасного труда, несложные наблюдения и опыты с природными объектами, измерения исходя из индивидуальных возможностей, обучающихся с двигательными нарушениями; приводить примеры изученных взаимосвязей в природе, примеры, иллюстрирующие значение природы в жизни человека с учетом речевых возможностей обучающихся с НОДА; описывать на основе предложенного плана или опорных слов изученные культурные объекты (достопримечательности родного края, музейные экспонаты) с учетом речевых возможностей обучающихся с НОДА; описывать на основе предложенного плана или опорных слов изученные природные объекты и явления, в том числе звёзды, созвездия, планеты; группировать изученные объекты живой и неживой природы по предложенным признакам с учетом речевых возможностей обучающихся с НОДА; сравнивать объекты живой и неживой природы на основе внешних признаков; ориентироваться на местности по местным природным признакам, Солнцу, компасу; создавать по заданному плану развёрнутые высказывания о природе и обществе; использовать для ответов на вопросы небольшие тексты о природе и обществе; соблюдать правила нравственного поведения в социуме и в природе; соблюдать правила безопасного поведения в школе, правила безопасного поведения пассажира наземного

транспорта и метро; соблюдать режим дня и питания; безопасно использовать мессенджеры в условиях контролируемого доступа в информационно-коммуникационную сеть «Интернет»; безопасно осуществлять коммуникацию в школьных сообществах с помощью учителя (при необходимости).

«Рассмотрено»  
Руководитель МО  
учителей начальных классов  
 Э. З. Гарипова  
Протокол № 1  
от «28» августа 2024 г.

«Согласовано»  
Заместитель директора по УР  
 Ф.Х. Шакурова  
«29» августа 2024 г.

«Утверждено»  
И.О. директора ГБОУ  
«Казанская школа-интернат  
№ 4 для детей с ОВЗ»  
 Л.А. Тегенева  
Приказ № 75-ОД  
от «29» августа 2024 г.



## РАБОЧАЯ ПРОГРАММА

по учебному предмету «Изобразительное искусство» для 2 «А» класса  
вариант обучения 6.2

учителя начальных классов

ГБОУ «Казанская школа-интернат № 4 для детей с ОВЗ»

Мауль Ольги Григорьевны

первой квалификационной категории

2024-2025 учебный год



## Пояснительная записка

Цель преподавания предмета «Изобразительное искусство» состоит в формировании художественной культуры обучающихся с НОДА, развитии художественно-образного мышления и эстетического отношения к явлениям действительности путём освоения начальных основ художественных знаний, умений, навыков и развития творческого потенциала учащихся данной категории.

Преподавание предмета также направлено на развитие духовной культуры учащихся с двигательными нарушениями, формирование активной эстетической позиции по отношению к действительности и произведениям искусства, понимание роли и значения художественной деятельности в жизни людей.

Коррекционными задачами учебного предмета «Изобразительное искусство» являются:

- ☐ развитие и коррекция движений руки;
- ☐ развитие зрительно-моторной координации;
- ☐ развитие пространственных представлений;
- ☐ формирование и коррекция графических навыков;
- ☐ коррекция элементов зеркального рисунка;
- ☐ совершенствование и автоматизация рисовальных движений.

Важнейшей задачей является формирование активного, ценностного отношения к истории отечественной культуры, выраженной в её архитектуре, изобразительном искусстве, в национальных образах предметно-материальной и пространственной среды, в понимании красоты человека.

Принципами реализации учебного предмета «Изобразительное искусство» являются:

*принцип единства диагностики и коррекции*

До начала реализации рабочей программы необходимо организовать и провести комплексное диагностическое обследование обучающихся с НОДА, позволяющий выявить характер и интенсивность трудностей развития навыков изобразительной деятельности, сделать заключение об их возможных причинах.

*принцип учета индивидуальных особенностей развития обучающегося с НОДА с учетом разнообразия выявленных нарушений*

При реализации данного принципа необходимо учитывать уровень развития функциональных возможностей кистей и пальцев рук у обучающихся с НОДА. В одном классе могут учиться обучающиеся с различными двигательными нарушениями, и каждый обучающийся будет требовать индивидуального подхода при обучении, а некоторые – подбора индивидуальных вспомогательных средств. Особое внимание следует уделять обучающимся, имеющим тяжелые двигательные нарушения. Индивидуальный подход следует выражать в разноуровневой системе заданий, их вариативности, а также выборе направления работы. Учитывая двигательные особенности обучающихся с двигательной патологией, их быструю истощаемость, необходимо варьировать формы выполнения заданий по ИЗО деятельности. Так, например, одним ученикам рекомендуется предлагать выбрать тему рисунка, а другим предложить возможность рисовать в разлинованном альбоме, также можно предложить обучающемуся рисовать мелом. В наиболее тяжелых случаях обучающийся может рисовать на специальных магнитных досках. При наличии компьютера в отдельных случаях возможно выполнение обучающимся задания на компьютере.

*принцип вариативности*

При реализации данного принципа используется возможность сосуществования различных подходов к отбору содержания и технологий обучения, при этом сохраняется инвариантный минимум обучения обучающихся с НОДА с учетом двигательных возможностей.

### *принцип коррекционной направленности образовательного процесса*

принцип развивающей направленности образовательного процесса, ориентирующий его на развитие личности младшего школьника с двигательными нарушениями и расширение его «зоны ближайшего развития» с учетом особых образовательных потребностей лиц указанной категории;

*принцип преемственности*, предполагающий при проектировании программы ориентировку на программу основного общего образования, что обеспечивает непрерывность образования обучающихся с НОДА

*принцип сотрудничества с семьей обучающегося с НОДА.*

Содержание предмета охватывает все основные виды визуально-пространственных искусств (собственно изобразительных): начальные основы графики, живописи и скульптуры, декоративно-прикладные и народные виды искусства, архитектуру и дизайн. Особое внимание уделено развитию эстетического восприятия природы, восприятию произведений искусства и формированию зрительских навыков, художественному восприятию предметно-бытовой культуры. Для учащихся с НОДА начальной школы большое значение также имеет восприятие произведений детского творчества, умение обсуждать и анализировать детские рисунки с позиций выраженного в них содержания, художественных средств выразительности, соответствия учебной задачи, поставленной учителем. Такая рефлексия детского творчества имеет позитивный обучающий характер для обучающихся с НОДА.

Учебные темы, связанные с восприятием, могут быть реализованы как отдельные уроки, но чаще всего следует объединять задачи восприятия с задачами практической творческой работы (при сохранении учебного времени на восприятие произведений искусства и эстетического наблюдения окружающей действительности) с учетом индивидуальных психофизических особенностей развития обучающихся с НОДА..

На занятиях учащиеся с двигательными нарушениями знакомятся с многообразием видов художественной деятельности и технически доступным разнообразием художественных материалов.

Рабочая программа учитывает психолого-возрастные особенности развития детей 7—10 лет с НОДА, при этом содержание занятий должно быть адаптировано с учётом индивидуальных качеств обучающихся данной категории, а также их особых образовательных потребностей.

Особые образовательные потребности у обучающихся с НОДА задаются спецификой двигательных нарушений, а также спецификой нарушения психического и речевого развития, и определяют особую логику построения учебного процесса. Наряду с этим можно выделить особые по своему характеру потребности в изучении предмета «Изобразительное искусство», свойственные всем обучающимся с НОДА:

- ☐ регламентация образовательной деятельности в соответствии с медицинскими рекомендациями;
- ☐ непрерывность коррекционно-развивающего процесса, реализуемого через содержание образовательных областей;
- ☐ использование специальных методов, приёмов и средств обучения (в том числе специализированных компьютерных и ассистивных технологий), обеспечивающих реализацию «обходных путей» обучения в связи с нарушениями двигательных функций;
- ☐ индивидуализация обучения с учетом структуры нарушения и вариативности проявлений;
- ☐ предоставление услуг ассистента-помощника, тьютора;
- ☐ наглядно-действенный характер содержания образования и упрощения системы учебно-познавательных задач, решаемых в процессе образования;
- ☐ специальное обучение «переносу» сформированных трудовых навыков и умений в новые ситуации взаимодействия с действительностью;

- организация особой пространственной и временной образовательной среды;
- обеспечение специальными приспособлениями и индивидуально адаптированным учебным местом с учетом структуры нарушения.

В ходе реализации учебного курса «Изобразительное искусство» обучающимися с НОДА, необходимо учитывать наличие целого ряда нарушений общей моторики и функциональных возможностей кистей и пальцев рук, речи, недостаточность пространственных представлений, а также определенная зависимость между клиническими проявлениями тяжёлой степени двигательных нарушений и особенностями изобразительной деятельности обучающихся НОДА.

Особое внимание необходимо уделить степени тяжести двигательных нарушений и форме детского церебрального паралича. У обучающихся с спастической диплегией и гемипаретической формой детского церебрального паралича чаще всего наблюдается карандашный захват из-за мышечного тонуса. Обучающиеся сжимают карандаш в кулаке или зажимают его между 2-м и 3-м пальцами, или 1-я фаланга 1-го пальца не опирается на карандаш, а подгибается, и карандаш удерживается между 1-м и 3-м пальцами. Иногда обучающиеся с НОДА помогают себе удерживать карандаш ртом или подбородком. Многим обучающимся с двигательными нарушениями не удастся сохранить строго вертикальное направление линии, а также равномерную силу нажима на карандаш. Наблюдается и такая тенденция, когда начало линии, бывает не от верхнего края линии, а ближе к середине, сама линия располагается не у левого края листа, а ближе к середине. Большие трудности испытывают обучающиеся с НОДА при проведении горизонтальных линий. Большинство обучающихся с двигательными нарушениями не могут сохранить направление линии, параллельное верхнему и нижнему краям листа бумаги. Обучающиеся со спастической диплегией и гемипаретической формой детского церебрального паралича испытывают также трудности при соединении концов кривой линии, не могут изобразить правильно окружность. При проведении горизонтальных линий отчетливо проявляется нестабильность силы нажима на карандаш. Некоторые обучающиеся начинают вести линию без ориентирования на левую сторону листа бумаги, некоторые начинают проводить линию справа налево. Большие трудности испытывают обучающиеся со спастической формой детского церебрального паралича при закрашивании. Они не могут остановить штрих у границы контура, закрашивают фигуру без соблюдения направления штриха, либо в центре фигуры, либо выходя за пределы контура фигуры. Отмечается неравномерная сила нажима на карандаш. Им также не удастся произвольно менять скорость движения. Часто штрихи не доходят до контура фигуры или выходят за контуры.

Обучающиеся с гемипаретической формой детского церебрального паралича при правостороннем гемипарезе пользуются левой рукой, как ведущей, при левостороннем левая рука у них поражена. Они проводят горизонтальные линии справа налево и игнорируют правую сторону листа при проведении вертикальных линий. Обучающиеся с левосторонним гемипарезом игнорируют левую сторону листа бумаги, проводят горизонтальные линии слева направо. Размер окружности слабо дифференцирован, окружность не получается достаточно круглой, концы кривой не смыкаются.

У всех обучающихся с гиперкинетической формой детского церебрального паралича не сформирован карандашный пальцевой захват или у них отмечается патологически сформированный захват. Обучающиеся неадекватно используют лист бумаги, изображения бывают или слишком крупными, или слишком мелкими, или игнорируется одна из сторон листа. Они ориентируются при определении начала вертикальной или горизонтальной линии, но испытывают большие затруднения при проведении линий (особенно горизонтальных) так как насильственные движения в руках не позволяют им проводить направленное движение. У обучающихся отмечается хаотическое черкание. Они не могут соединить концы кривой линии, не могут рисовать окружность. В связи с нарушением тонуса мышц или насильственными движениями у обучающихся отмечаются трудности при проведении тонкой и широкой линии. Качество штриховки в основном зависит от того, какой рукой рисует обучающийся. Леворуким обучающимся, в связи с поражением правой руки, труднее штриховать, они штрихуют неаккуратно, без соблюдения направления штрихов.

Многие обучающиеся с НОДА испытывают затруднения в воспроизведении формы, в соотношении в пространстве объемных и плоских величин. При проведении прямых линий теряется направление. Геометрические фигуры не имеют четких очертаний и такие фигуры, как квадрат, треугольник и даже окружность изображаются фигурой с невнятными очертаниями. При изображении окружности кривая не замыкается. В ряде случаев наблюдается нарушение целостности изображения - так крыша дома «висит» в воздухе отдельно от дома. При изображении человека его части тела могут быть отдельно от туловища, а части лица нарисованы вне овала лица. Изобразительный язык крайне беден. Данные трудности остаются на весь период обучения. Одной из особенностей работы с обучающимися с НОДА является также то, что с учетом особых образовательных потребностей им необходимо больше времени для выполнения заданий, чем здоровым обучающимся.

В зависимости от состава класса, диагноза и двигательных возможностей каждого обучающегося, необходимо отбирать наиболее доступные для выполнения работы. Рекомендуется применять разнообразные методы и приемы обучения: предварительное наблюдение за намеренными для изображения предметами и явлениями окружающего мира на прогулках и экскурсиях, обыгрывание предметов, анализ предмета с помощью осязательно-двигательного способа обследования, обведение контура по трафарету и по шаблону, выкладывание изображений из отдельных элементов, словесное описание предмета, узнавание предмета по словесному описанию и по незавершенному изображению.

Замедленный темп у обучающихся с НОДА определяет необходимость предоставления большего количества времени для выполнения рисунков. При наличии пространственных нарушений и несформированности зрительно-моторной координации следует специально указать строку и место, с которых нужно начинать рисовать, обозначить необходимое расстояние между строчками, работами или частями задания. В связи с нарушениями моторики у обучающихся с данной патологией при обучении их рисованию целесообразно придерживаться следующей схемы: зрительное и двигательное-осязательное формирование образа предмета; передача формы предмета с помощью готового контура (трафарета); рисование этой формы пальцем в воздухе; рисование предмета с использованием опорных точек; раскраска контурных изображений; рисование по непосредственному наблюдению без вспомогательных средств.

Как один из методов обучения навыкам изобразительной деятельности рекомендуется применение трафаретов. Использование трафарета в обучении графическим навыкам обучающихся с НОДА позволяет им воспринимать правильное движение руки, необходимое для рисования той или иной формы и запоминания данного движения, развивает зрительно-моторную координацию, существенно расширяет графические возможности обучающихся данной категории, закрепляет знания сенсорных эталонов, корректирует нарушенное представление о величине изображаемых предметов. Прежде чем трафарет будет зафиксирован в верхнем левом углу листа бумаги рекомендуется, чтобы обучающийся самостоятельно или пассивно обводил пальцем контур каждой фигуры, проделывая данное действие неоднократно, затем рекомендуется, чтобы он обводил контур с карандашом в руке. После закрепления трафарета на листе бумаги взрослый рукой обучающегося карандашом обводит контур фигуры, стараясь как можно теснее прижать карандаш к контуру трафарета, чтобы у него возникло ощущение движения. Данное действие также рекомендуется производить несколько раз. Затем обучающийся должен самостоятельно, многократно обвести фигуру по контуру трафарета, все убыстряя движение и переноса карандаш для рисования на свободное поле листа бумаги, периодически возобновляя рисование по трафарету. Следующим этапом является рисование фигуры без трафарета, а затем рисование предметов, имеющих форму данной геометрической фигуры.

Каждое занятие должно начинаться с нормализации тонуса рук. Для этой цели используется массаж, термальное воздействие, гимнастика для рук..

Для повышения эффективности усвоения учебного материала рекомендуется применять коллективные формы работы и работа в парах.

С целью развития творческого опыта обучающихся с НОДА, овладения образным языком декоративного искусства рекомендуется использование программы «Sumopaint». Программа позволяет обучающимся

создавать как эскизы и готовые рисунки, так и раскрашивать готовые контуры, позволяет работать с готовыми шаблонами, геометрическими фигурами как основой для создания рисунка. Рекомендуется также использование программы «ArtRage», которая имитирует рисование кистью, карандашом и другими инструментами. В программе есть специальные настройки, которые позволяют рисовать красками, высыхающими на виртуальном холсте. Для обучающихся с НОДА эта программа удобна тем, что они могут выбирать готовые фрагменты, различные элементы и рисунки и использовать их в своей работе. Также учатся использовать и узнавать скрытые возможности и создавать произведения полуконьпьютерного искусства. То, что они не могут изобразить самостоятельно в связи с двигательными нарушениями, им помогает изобразить программа ArtRage. В связи с тем, что в настоящее время появляются все новые цифровые ресурсы, которые могут быть применены в обучении лиц с НОДА, либо адаптированы под возможности обучающихся НОДА педагоги получают широкую возможность самостоятельного подбора, адаптации и использования новых ресурсов

Для ознакомления с культурными наследиями с учетом двигательных нарушений рекомендуется организация виртуальных экскурсий.

## **МЕСТО УЧЕБНОГО ПРЕДМЕТА «ИЗОБРАЗИТЕЛЬНОЕ ИСКУССТВО» В УЧЕБНОМ ПЛАНЕ**

В соответствии с ФГОС НОО обучающихся с ОВЗ учебный предмет «Изобразительное искусство» входит в предметную область «Искусство» и является обязательным для изучения. Содержание предмета «Изобразительное искусство» структурировано как система тематических модулей и входит в учебный план с подготовительного по 4 класс в объёме 1 ч одного учебного часа в неделю. Изучение содержания всех модулей в подготовительном и 1—4 классах обязательно.

Общее число часов, отведённых на изучение учебного предмета «Изобразительное искусство», — 168 ч (один час в неделю в каждом классе): 33 часа в подготовительном и 1 классе и по 34 часа в 2—4 классах.

## **СОДЕРЖАНИЕ УЧЕБНОГО ПРЕДМЕТА «ИЗОБРАЗИТЕЛЬНОЕ ИСКУССТВО»**

### **2 КЛАСС (34 ч)**

#### **Модуль «Графика»**

Ритм линий. Выразительность линии. Художественные материалы для линейного рисунка и их свойства. Развитие навыков линейного рисунка.

Пастель и мелки — особенности и выразительные свойства графических материалов, приёмы работы.

Ритм пятен: освоение основ композиции. Расположение пятна на плоскости листа: сгущение, разброс, доминанта, равновесие, спокойствие и движение.

Пропорции — соотношение частей и целого. Развитие аналитических навыков видения пропорций. Выразительные свойства пропорций (на основе рисунков птиц).

Рисунок с натуры простого предмета. Расположение предмета на листе бумаги. Определение формы предмета. Соотношение частей предмета. Светлые и тёмные части предмета, тень под предметом. Штриховка. Умение внимательно рассматривать и анализировать форму натурального предмета.

Графический рисунок животного с активным выражением его характера. Аналитическое рассматривание графических произведений анималистического жанра.

#### **Модуль «Живопись»**

Цвета основные и составные. Развитие навыков смешивания красок и получения нового цвета. Приёмы работы гуашью. Разный характер мазков и движений кистью. Пастозное, плотное и прозрачное нанесение краски.

Акварель и её свойства. Акварельные кисти. Приёмы работы акварелью.

Цвет тёплый и холодный — цветовой контраст.

Цвет тёмный и светлый (тональные отношения). Затемнение цвета с помощью тёмной краски и осветление цвета. Эмоциональная выразительность цветовых состояний и отношений.

Цвет открытый — звонкий и приглушённый, тихий. Эмоциональная выразительность цвета.

Изображение природы (моря) в разных контрастных состояниях погоды и соответствующих цветовых состояниях (туман, нежное утро, гроза, буря, ветер — по выбору учителя). Произведения И. К. Айвазовского.

Изображение сказочного персонажа с ярко выраженным характером (образ мужской или женский).

### **Модуль «Скульптура»**

Лепка из пластилина или глины игрушки — сказочного животного по мотивам выбранного художественного народного промысла (филимоновская игрушка, дымковский петух, каргопольский Полкан и другие по выбору учителя с учётом местных промыслов). Способ лепки в соответствии с традициями промысла.

Лепка животных (кошка, собака, медвежонок и др.) с передачей характерной пластики движения. Соблюдение цельности формы, её преобразование и добавление деталей.

Изображение движения и статики в скульптуре: лепка из пластилина тяжёлой, неповоротливой и лёгкой, стремительной формы.

### **Модуль «Декоративно-прикладное искусство»**

Наблюдение узоров в природе (на основе фотографий в условиях урока): снежинки, паутинки, роса на листьях и др. Ассоциативное сопоставление с орнаментами в предметах декоративно-прикладного искусства (кружево, вышивка, ювелирные изделия и др.).

Рисунок геометрического орнамента кружева или вышивки. Декоративная композиция. Ритм пятен в декоративной аппликации.

Поделки из подручных нехудожественных материалов. Декоративные изображения животных в игрушках народных промыслов; филимоновские, дымковские, каргопольские игрушки (и другие по выбору учителя с учётом местных художественных промыслов).

Декор одежды человека. Разнообразие украшений. Традиционные народные женские и мужские украшения. Назначение украшений и их роль в жизни людей.

### **Модуль «Архитектура»**

Конструирование из бумаги. Приёмы работы с полосой бумаги, разные варианты складывания, закручивания, надрезания. Макетирование пространства детской площадки.

Построение игрового сказочного города из бумаги (на основе сворачивания геометрических тел — параллелепипедов разной высоты, цилиндров с прорезями и наклейками); завивание, скручивание и складывание полосы бумаги (например, гармошкой). Образ здания. Памятники отечественной или западноевропейской архитектуры с ярко выраженным характером здания. Рисунок дома для доброго или злого сказочного персонажа (иллюстрация сказки по выбору учителя).

### **Модуль «Восприятие произведений искусства»**

Восприятие произведений детского творчества. Обсуждение сюжетного и эмоционального содержания детских работ.

Художественное наблюдение природы и красивых природных деталей, анализ их конструкции и эмоционального воздействия. Сопоставление их с рукотворными произведениями.

Восприятие орнаментальных произведений прикладного искусства (кружево, шитьё, резьба и роспись и др.).

Восприятие произведений живописи с активным выражением цветового состояния в природе. Произведения И. И. Левитана, А. И. Куинджи, Н. П. Крымова.

Восприятие произведений анималистического жанра в графике (произведения В. В. Ватагина, Е. И. Чарушина и др.) и в скульптуре (произведения В. В. Ватагина). Наблюдение животных с точки зрения их пропорций, характера движения, пластики.

### **Модуль «Азбука цифровой графики»**

Компьютерные средства изображения. Виды линий (в программе Paint или другом графическом редакторе).

Компьютерные средства изображения. Работа с геометрическими фигурами. Трансформация и копирование геометрических фигур в программе Paint.

Освоение инструментов традиционного рисования (карандаш, кисточка, ластик, заливка и др.) в программе Paint на основе простых сюжетов (например, образ дерева).

Освоение инструментов традиционного рисования в программе Paint на основе темы «Тёплый и холодный цвета» (например, «Горящий костёр в синей ночи», «Перо жар-птицы» и др.).

Художественная фотография. Расположение объекта в кадре. Масштаб. Доминанта. Обсуждение в условиях урока ученических фотографий, соответствующих изучаемой теме.

## **ПЛАНИРУЕМЫЕ РЕЗУЛЬТАТЫ ОСВОЕНИЯ УЧЕБНОГО ПРЕДМЕТА «ИЗОБРАЗИТЕЛЬНОЕ ИСКУССТВО» НА УРОВНЕ НАЧАЛЬНОГО ОБЩЕГО ОБРАЗОВАНИЯ**

### **ЛИЧНОСТНЫЕ РЕЗУЛЬТАТЫ**

В центре рабочей программы по изобразительному искусству в соответствии с ФГОС обучающихся с ОВЗ находится личностное развитие обучающихся с НОДА, приобщение их к российским традиционным духовным ценностям, а также социализация личности.

Программа призвана обеспечить достижение обучающимися с двигательными нарушениями личностных результатов:

- уважения и ценностного отношения к своей Родине — России;
- ценностно-смысловые ориентации и установки, отражающие индивидуально-личностные позиции и социально значимые личностные качества;
- духовно-нравственное развитие обучающихся с НОДА;
- мотивацию к познанию и обучению, готовность к саморазвитию и активному участию в социально-значимой деятельности с учетом психофизических особенностей развития обучающихся с НОДА;
- позитивный опыт участия в творческой деятельности; интерес к произведениям искусства и литературы, построенным на принципах нравственности и гуманизма, уважительного отношения и интереса к культурным традициям и творчеству своего и других народов.

*Патриотическое воспитание* осуществляется через освоение школьниками с НОДА содержания традиций отечественной культуры, выраженной в её архитектуре, народном, декоративно-прикладном и изобразительном искусстве. Урок искусства воспитывает патриотизм не в декларативной форме, а в процессе восприятия и освоения в личной художественной деятельности конкретных знаний о красоте и мудрости, заложенных в культурных традициях.

*Гражданское воспитание* формируется через развитие чувства личной причастности к жизни общества и созидających качеств личности, приобщение обучающихся с НОДА к ценностям отечественной и мировой культуры. Учебный предмет способствует пониманию особенностей жизни разных народов и красоты национальных эстетических идеалов. Коллективные творческие работы создают условия для разных форм художественно-творческой деятельности, способствуют пониманию другого человека, становлению чувства личной ответственности.

*Духовно-нравственное воспитание* является стержнем художественного развития обучающегося с НОДА, приобщения его к искусству как сфере, концентрирующей в себе духовно-нравственного поиск человечества. Учебные задания направлены на развитие внутреннего мира обучающегося с НОДА и воспитание его эмоционально-образной, чувственной сферы. Занятия искусством помогают школьнику с двигательными нарушениями обрести социально значимые знания. Развитие творческих способностей способствует росту самосознания, осознания себя как личности и члена общества.

*Эстетическое воспитание* — важнейший компонент и условие развития социально значимых отношений обучающихся с НОДА, формирования представлений о прекрасном и безобразном, о высоком и низком. Эстетическое воспитание способствует формированию ценностных ориентаций школьников с НОДА в отношении к окружающим людям, в стремлении к их пониманию, а также в отношении к семье, природе, труду, искусству, культурному наследию.

*Ценности познавательной деятельности* воспитываются как эмоционально окрашенный интерес к жизни людей и природы. Происходит это в процессе развития навыков восприятия и художественной рефлексии своих наблюдений в художественно-творческой деятельности. Навыки исследовательской деятельности развиваются при выполнении заданий культурно-исторической направленности с учетом психофизических особенностей развития обучающихся с НОДА.

*Экологическое воспитание* происходит в процессе художественно-эстетического наблюдения природы и её образа в произведениях искусства. Формирование эстетических чувств способствует активному неприятию действий, приносящих вред окружающей среде.

*Трудовое воспитание* осуществляется в процессе личной художественно-творческой работы по освоению художественных материалов и удовлетворения от создания реального, практического продукта. Воспитываются стремление достичь результат, упорство, творческая инициатива, понимание эстетики трудовой деятельности. Важны также умения сотрудничать с одноклассниками, работать в команде, выполнять коллективную работу — обязательные требования к определённым заданиям по программе.

Учитывая специфические особенности личностного развития обучающихся с НОДА, личностные результаты расширяются за счет жизненных компетенций, формирование которых требует специального обучения:

- сформированность навыков пространственной и социально-бытовой ориентировки;
- сформированность реальных представлений о собственных возможностях и ограничениях здоровья, о необходимом жизнеобеспечении, способности вступать в коммуникацию со взрослыми по вопросам медицинского сопровождения и создания специальных условий для пребывания в образовательной организации, сообщать о своих нуждах и правах в образовательной организации;
- сформированность социально-бытовых умений, необходимых в рутинной жизни (самостоятельное посещение туалета, организация рабочего места и т.д.), на сколько это возможно в каждом индивидуальном случае развития обучающегося с НОДА;
- сформированность умения обращаться с просьбой к окружающим, особенно в ситуации, когда обучающийся с НОДА лишен возможности себя самостоятельно обслуживать, поддержать разговор, корректно выразить отказ, сочувствие, благодарность, использовать разные варианты коммуникации для решения какой-либо проблемной ситуации.



- сформированность осмысленных представлений о реальной картине мира (соблюдение правил безопасности жизнедеятельности, уточнение, расширение, упорядочивание представлений об окружающем природном и социальном мире и др.);
- сформированность умения самостоятельно и безопасно передвигаться в знакомом и незнакомом пространстве с использованием специального оборудования;
- сформированность дифференцированных и осмысленных согласно возрасту представлений о социальном окружении, ценностях и социальных ролях (знание правил и норм общественного поведения, использование их, умение оценивать свое социальное окружение, умение использовать принятые в обществе социальные ритуалы и др.)

## **МЕТАПРЕДМЕТНЫЕ РЕЗУЛЬТАТЫ**

### **1. Овладение универсальными познавательными действиями**

#### **Пространственные представления и сенсорные способности:**

- характеризовать форму предмета, конструкции;
- выявлять доминантные черты (характерные особенности) в визуальном образе;
- сравнивать плоскостные и пространственные объекты по заданным основаниям с учетом особенностей коммуникативного и речевого развития обучающихся с НОДА;
- находить ассоциативные связи между визуальными образами разных форм и предметов;
- сопоставлять части и целое в видимом образе, предмете, конструкции;
- анализировать пропорциональные отношения частей внутри целого и предметов между собой с учетом особенностей коммуникативного и речевого развития обучающихся с НОДА;
- обобщать форму составной конструкции с учетом особенностей речевого развития обучающихся с НОДА;
- выявлять и анализировать ритмические отношения в пространстве и в изображении (визуальном образе) на установленных основаниях с учетом особенностей коммуникативного и речевого развития обучающихся с НОДА;
- абстрагировать образ реальности при построении плоской композиции;
- соотносить тональные отношения (тёмное — светлое) в пространственных и плоскостных объектах;
- выявлять и анализировать эмоциональное воздействие цветовых отношений в пространственной среде и плоскостном изображении с учетом особенностей коммуникативного и речевого развития обучающихся с НОДА.

#### **Базовые логические и исследовательские действия:**

- проявлять исследовательские, экспериментальные действия в процессе освоения выразительных свойств различных художественных материалов с учетом индивидуальных возможностей обучающихся с НОДА;
- проявлять творческие экспериментальные действия в процессе самостоятельного выполнения художественных заданий; проявлять исследовательские и аналитические действия на основе определённых учебных установок в процессе восприятия произведений изобразительного искусства, архитектуры и продуктов детского художественного творчества с учетом индивидуальных возможностей обучающихся с НОДА;

- использовать наблюдения для получения информации об особенностях объектов и состояния природы, предметного мира человека, городской среды;
- анализировать и оценивать с позиций эстетических категорий явления природы и предметно-пространственную среду жизни человека с учетом особенностей коммуникативного и речевого развития обучающихся с НОДА;
- формулировать выводы, соответствующие эстетическим, аналитическим и другим учебным установкам по результатам проведенного наблюдения с учетом особенностей коммуникативного и речевого развития обучающихся с НОДА;
- использовать знаково-символические средства для составления орнаментов и декоративных композиций;
- классифицировать произведения искусства по видам и, соответственно, по назначению в жизни людей;
- классифицировать произведения изобразительного искусства по жанрам в качестве инструмента анализа содержания произведений с учетом индивидуальных возможностей обучающихся с НОДА;
- ставить и использовать вопросы как исследовательский инструмент познания с учетом индивидуальных возможностей обучающихся с НОДА.

#### ***Работа с информацией:***

- использовать электронные образовательные ресурсы с учетом индивидуальных возможностей обучающихся с НОДА, возможно использование специального оборудования;
- уметь работать с электронными учебниками и учебными пособиями при необходимости используя специальное оборудование с учетом двигательных возможностей;
- выбирать источник для получения информации: поисковые системы Интернета, цифровые электронные средства, справочники, художественные альбомы и детские книги;
- анализировать, интерпретировать, обобщать и систематизировать информацию, представленную в произведениях искусства, текстах, таблицах и схемах с учетом особенностей коммуникативного и речевого развития обучающихся с НОДА ;
- самостоятельно готовить информацию на заданную или выбранную тему и представлять её в различных видах: рисунках и эскизах, электронных презентациях с учетом индивидуальных возможностей обучающихся с НОДА;
- осуществлять виртуальные путешествия по архитектурным памятникам, в отечественные художественные музеи и зарубежные художественные музеи (галереи) на основе установок и квестов, предложенных учителем;
- соблюдать правила информационной безопасности при работе в сети Интернет.

## **2. Овладение универсальными коммуникативными действиями**

Обучающиеся с НОДА должны овладеть следующими действиями:

- понимать искусство в качестве особого языка общения — межличностного (автор — зритель), между поколениями, между народами;
- вести диалог и участвовать в дискуссии, проявляя уважительное отношение к оппонентам, сопоставлять свои суждения с суждениями участников общения, выявляя и корректно

отстаивая свои позиции в оценке и понимании обсуждаемого явления с учетом особенностей речевого развития обучающихся с НОДА;

- находить общее решение и разрешать конфликты на основе общих позиций и учёта интересов в процессе совместной художественной деятельности;
- демонстрировать и объяснять результаты своего творческого, художественного или исследовательского опыта с учетом особенностей коммуникативного и речевого развития обучающихся с НОДА;
- анализировать произведения детского художественного творчества с позиций их содержания и в соответствии с учебной задачей, поставленной учителем с учетом особенностей коммуникативного и речевого развития обучающихся с НОДА;
- признавать своё и чужое право на ошибку, развивать свои способности сопереживать, понимать намерения и переживания свои и других людей;
- взаимодействовать, сотрудничать в процессе коллективной работы, принимать цель совместной деятельности и строить действия по её достижению, договариваться, выполнять поручения, подчиняться, ответственно относиться к своей задаче по достижению общего результата с учетом индивидуальных возможностей обучающихся с НОДА.

### **3. Овладение универсальными регулятивными действиями**

Обучающиеся с НОДА должны овладеть следующими действиями:

- внимательно относиться и выполнять учебные задачи, поставленные учителем;
- соблюдать последовательность учебных действий при выполнении задания;
- уметь организовывать своё рабочее место для практической работы, сохраняя порядок в окружающем пространстве и бережно относясь к используемым материалам с учетом двигательных возможностей обучающихся с НОДА;
- соотносить свои действия с планируемыми результатами, осуществлять контроль своей деятельности в процессе достижения результата.

## **ПРЕДМЕТНЫЕ РЕЗУЛЬТАТЫ**

Предметные результаты сформулированы по годам обучения на основе модульного построения содержания в соответствии с ФГОС НОО ОВЗ.

### **2 КЛАСС**

К концу обучения **во втором классе** обучающийся с НОДА научится:

#### **Модуль «Графика»**

Осваивать особенности и приёмы работы новыми графическими художественными материалами; осваивать выразительные свойства твёрдых, сухих, мягких и жидких графических материалов с учетом двигательных возможностей обучающихся с НОДА.

Приобретать навыки изображения на основе разной по характеру и способу наложения линии с учетом индивидуальных возможностей обучающихся с НОДА.

Овладевать понятием «ритм» и навыками ритмической организации изображения как необходимой композиционной основы выражения содержания.

Осваивать навык визуального сравнения пространственных величин, приобретать умения соотносить пропорции в рисунках птиц и животных (с опорой на зрительские впечатления и анализ) с учетом двигательных возможностей обучающихся с НОДА.

Приобретать умение вести рисунок с натуры, видеть пропорции объекта, расположение его в пространстве; располагать изображение на листе, соблюдая этапы ведения рисунка, осваивая навык штриховки с учетом двигательных возможностей обучающихся с НОДА.

### **Модуль «Живопись»**

Осваивать навыки работы цветом, навыки смешения красок, пастозное плотное и прозрачное нанесение краски; осваивать разный характер мазков и движений кистью, навыки создания выразительной фактуры и кроющие качества гуаши с учетом двигательных возможностей обучающихся с НОДА

Приобретать опыт работы акварельной краской и понимать особенности работы прозрачной краской с учетом их психофизических особенностей.

Знать названия основных и составных цветов и способы получения разных оттенков составного цвета.

Различать и сравнивать тёмные и светлые оттенки цвета; осваивать смешение цветных красок с белой и чёрной (для изменения их тона).

Знать о делении цветов на тёплые и холодные; уметь различать и сравнивать тёплые и холодные оттенки цвета.

Осваивать эмоциональную выразительность цвета: цвет звонкий и яркий, радостный; цвет мягкий, «глухой» и мрачный и др.

Приобретать опыт создания пейзажей, передающих разные состояния погоды (туман, грозу и др.) на основе изменения тонального звучания цвета; приобретать опыт передачи разного цветового состояния моря с учетом их психофизических особенностей.

Выполнять творческие работы с использованием различных художественных материалов и средств художественной выразительности изобразительного искусства при наличии двигательных возможностей. Уметь в изображении сказочных персонажей выразить их характер (герои сказок добрые и злые, нежные и грозные); обсуждать, объяснять, какими художественными средствами удалось показать характер сказочных персонажей с учетом особенностей коммуникативного и речевого развития обучающихся с НОДА.

### **Модуль «Скульптура»**

Познакомиться с традиционными игрушками одного из народных художественных промыслов; освоить приёмы и последовательность лепки игрушки в традициях выбранного промысла; выполнить в технике лепки фигурку сказочного зверя по мотивам традиций выбранного промысла (по выбору: филимоновская, абашевская, каргопольская, дымковская игрушки или с учётом местных промыслов), исходя из особенностей двигательной сферы обучающегося с НОДА.

Знать об изменениях скульптурного образа при осмотре произведения с разных сторон.

Приобретать в процессе лепки из пластилина опыт передачи движения цельной лепной формы и разного характера движения этой формы (изображения зверушки) исходя из особенностей двигательной сферы обучающегося с НОДА.

### **Модуль «Декоративно-прикладное искусство»**

Рассматривать, анализировать и эстетически оценивать разнообразие форм в природе, воспринимаемых как узоры с учетом особенностей коммуникативного и речевого развития обучающихся с НОДА.

Сравнивать, сопоставлять природные явления — узоры (капли, снежинки, паутинки, роса на листьях, серёжки во время цветения деревьев и др.) — с рукотворными произведениями декоративного искусства (кружево, шитьё, ювелирные изделия и др.) с учетом особенностей коммуникативного и речевого развития обучающихся с НОДА.

Приобретать опыт выполнения эскиза геометрического орнамента кружева или вышивки на основе природных мотивов исходя из особенностей двигательной сферы обучающегося с НОДА.

Осваивать приёмы орнаментального оформления сказочных глиняных зверушек, созданных по мотивам народного художественного промысла (по выбору: филимоновская, абашевская, каргопольская, дымковская игрушки или с учётом местных промыслов) с учетом психофизических особенностей обучающихся с НОДА.

Приобретать опыт преобразования бытовых подручных нехудожественных материалов в художественные изображения и поделки исходя из особенностей двигательной сферы обучающегося с НОДА.

Рассматривать, анализировать, сравнивать украшения человека на примерах иллюстраций к народным сказкам лучших художников-иллюстраторов (например, И. Я. Билибина), когда украшения не только соответствуют народным традициям, но и выражают характер персонажа; учиться понимать, что украшения человека рассказывают о нём, выявляют особенности его характера, его представления о красоте с учетом особенностей коммуникативного и речевого развития обучающихся с НОДА.

Приобретать опыт выполнения красками рисунков украшений народных былинных персонажей.

### **Модуль «Архитектура»**

Осваивать приёмы создания объёмных предметов из бумаги и объёмного декорирования предметов из бумаги исходя из особенностей двигательной сферы обучающегося с НОДА.

Участвовать в коллективной работе по построению из бумаги пространственного макета сказочного города или детской площадки с учетом их психофизических особенностей.

Рассматривать, характеризовать конструкцию архитектурных строений (по фотографиям в условиях урока), указывая составные части и их пропорциональные соотношения с учетом их психофизических особенностей.

Осваивать понимание образа здания, то есть его эмоционального воздействия.

Рассматривать, приводить примеры и обсуждать вид разных жилищ, домиков сказочных героев в иллюстрациях известных художников детской книги, развивая фантазию и внимание к архитектурным постройкам с учетом особенностей коммуникативного и речевого развития обучающихся.

Приобретать опыт сочинения и изображения жилья для разных по своему характеру героев литературных и народных сказок.

### **Модуль «Восприятие произведений искусства»**

Обсуждать примеры детского художественного творчества с точки зрения выражения в них содержания, настроения, расположения изображения в листе, цвета и других средств художественной выразительности, а также ответа на поставленную учебную задачу с учетом особенностей коммуникативного и речевого развития обучающихся.

Осваивать и развивать умения вести эстетическое наблюдение явлений природы, а также потребность в таком наблюдении.

Приобретать опыт эстетического наблюдения и художественного анализа произведений декоративного искусства и их орнаментальной организации (кружево, шитьё, резьба и роспись по дереву и ткани, чеканка и др.).

Приобретать опыт восприятия, эстетического анализа произведений отечественных художников-пейзажистов (И. И. Левитана, И. И. Шишкина, И. К. Айвазовского, А. И. Куинджи, Н. П. Крымова и других по выбору учителя), а также художников-анималистов (В. В. Ватагина, Е. И. Чарушина и других по выбору учителя).

Приобретать опыт восприятия, эстетического анализа произведений живописи западноевропейских художников с активным, ярким выражением настроения (В. Ван Гог, К. Моне, А. Матисс и других по выбору учителя).

Знать имена и узнавать наиболее известные произведения художников И. И. Левитана, И. И. Шишкина, И. К. Айвазовского, В. М. Васнецова, В. В. Ватагина, Е. И. Чарушина (и других по выбору учителя).

### **Модуль «Азбука цифровой графики»**

Осваивать возможности изображения с помощью разных видов линий в программе Paint (или другом графическом редакторе), исходя из особенностей двигательной сферы обучающегося с НОДА.

Осваивать приёмы трансформации и копирования геометрических фигур в программе Paint, а также построения из них простых рисунков или орнаментов исходя из двигательных возможностей обучающихся с НОДА.

Осваивать в компьютерном редакторе (например, Paint) инструменты и техники — карандаш, кисточка, ластик, заливка и др. — и создавать простые рисунки или композиции (например, образ дерева) исходя из двигательных возможностей обучающихся с НОДА.

Осваивать композиционное построение кадра при фотографировании: расположение объекта в кадре, масштаб, доминанта. Участвовать в обсуждении композиционного построения кадра в фотографии с учетом индивидуальных возможностей обучающихся с НОДА.

## **ТЕМАТИЧЕСКОЕ ПЛАНИРОВАНИЕ**

Тематическое планирование составлено на основе семи содержательных модулей: «Графика», «Живопись», «Скульптура», «Декоративно-прикладное искусство», «Архитектура», «Восприятие произведений искусства», «Азбука цифровой графики». Содержание всех модулей присутствует в каждом классе, развиваясь из года в год с учётом требований к результатам освоения учебного предмета, выносимым на промежуточную аттестацию и психофизических особенностей развития обучающихся с НОДА.

Важнейшим принципом предмета «Изобразительное искусство» является приоритет практической творческой работы с художественными материалами. Однако некоторые уроки и учебные задания могут быть даны и на основе компьютерных средств (по выбору педагога и в зависимости от технических условий проведения урока).

Задачи модуля «Восприятие произведений искусства» рассматриваются шире: и как эстетическое восприятие окружающего мира, природы, ведь искусство учит эстетически, художественно видеть мир вокруг и «внутри себя».

Учебным темам по этому модулю могут быть посвящены отдельные уроки, но в основном следует объединять задачи восприятия с задачами практической творческой работы (при общем сохранении учебного времени на восприятие произведений искусства и эстетического наблюдения окружающей действительности).

Значительные возможности знакомства с отечественным и мировым искусством предоставляют виртуальные путешествия по художественным музеям, к историко-архитектурным памятникам. Однако это не заменяет реального посещения музеев и памятных мест (во внеурочное время, но в соответствии с изучаемым материалом).

## **КРИТЕРИИ ОЦЕНКИ ДОСТИЖЕНИЯ ПЛАНИРУЕМЫХ РЕЗУЛЬТАТОВ**

### **ОСВОЕНИЯ ПРОГРАММЫ**

При оценивании планируемых результатов обучения, обучающихся с НОДА необходимо учитывать индивидуальные особенности их развития. Для более адекватной оценки учитель должен соблюдать индивидуальный, дифференцированный подход при проверке знаний.

При оценке результатов творческих работ не следует снижать оценку за следующее:

- зубчатость, выгнутость, вогнутость, косое расположение линий, несоблюдение и пропуск строки, несоблюдение полей;
- выпадение элементов рисунка или их незаконченность, лишние дополнения рисунка, неодинаковый наклон и т. д.;
- нарушения размеров рисунка и соотношения их по высоте и ширине;
- прерывистость рисунка или повторение отдельных его элементов за счет насильственных движений.

Для обучающихся с НОДА необходимо увеличение время для выполнения творческих работ.

### **СПЕЦИАЛЬНЫЕ УСЛОВИЯ РЕАЛИЗАЦИИ УЧЕБНОГО ПРЕДМЕТА**

Для успешной реализации предметной области обучающимися с НОДА необходимо наличие кадровых, материально-технических, учебно-методических условий. Для обучающихся с тяжелыми двигательными нарушениями в помощь учителю необходимо назначить ассистента (помощника) или тьютора.

Рекомендуется использовать специальное оборудование, позволяющие удерживать предметы и манипулировать ею с минимальными усилиями, а также утяжелители, снижающие проявления тремора при выполнении трудовых действий. Необходимо иметь резак и ножницы разных конфигураций, специальные утяжеленные линейки, держатели для бумаги и разнообразных предметов, насадки на карандаши и ручки, облегчающие их использование и иные специализированные приспособления.

Для повышения эффективности усвоения учебного материала рекомендуется активно использовать возможности ИКТ.

Необходимо предусмотреть наличие персональных компьютеров, технических приспособлений. Выбор правильного расположения компьютера и оптимизацию зрительного восприятия необходимо осуществлять совместно со специалистом.

Рекомендуется использовать специальные возможности операционных систем, таких как экранная клавиатура, с помощью которой можно вводить текст, настройка действий при вводе текста, изображения с помощью клавиатуры или мыши

Для обучающихся с тяжелыми моторными нарушениями рекомендованы клавиатуры с увеличенными и расположенными далеко друг от друга клавишами во избежание нажима нескольких клавиш одновременно. Разработаны клавиатуры под правую и под левую руки. Для обучающихся, у которых помимо двигательных нарушений отмечаются нарушения зрения, рекомендуется использование клавиатуры для слабовидящих черного цвета, на клавиши которой нанесены буквы белого цвета в увеличенном формате. По размерам клавиатура больше, чем стандартная, символы на кнопках крупные и рельефные. Для обучающихся с двигательными нарушениями в сочетании с нарушениями зрения рекомендуются также использовать брайлевские клавиатуры и принтеры, голосовые программы, позволяющие вводить и считывать с экрана тексты.

Для обучающихся, которые не могут использовать в работе стандартные и специальные клавиатуры рекомендуется использование виртуальной (экранной) клавиатуры. Для обучающихся с ограниченной подвижностью рук (например, для пользователей с мышечной дистрофией) создана мембранная клавиатура –электронная клавиатура без отдельных механических движущихся частей, выполненная в виде плоской, обычно гибкой, поверхности с нанесённым на неё рисунком клавиш. Устройства с мембранной клавиатурой обычно имеют звуковое подтверждение нажатия клавиши.

Рекомендуется также использовать специальные выносные клавиши-кнопки большого размера, необходимые в случае, если нарушение моторики не позволяет нажимать клавиши управления

функциями мыши. Курсор подводится к нужному месту с помощью роллера или джойстика, а щелчок производится с помощью нажатия выносной кнопки ладонью или другой частью тела.

Кроме специальной клавиатуры в ходе реализации данного учебного предмета обучающимися с НОДА рекомендуется использовать специальные мыши, которые, заменяют стандартную мышь. Существуют различные виды специальных мышей – джойстики, трекболы, клавишные, ножные, головные.


Клавишные мыши имеют восемь клавиш, управляющих движением курсора в различных направлениях и функциональные клавиши как на мыши-джойстике или роллере. Мыши-джойстики рекомендуются к использованию с обучающимися с тяжелыми двигательными нарушениями. Управляя клавишами мыши, можно максимально уменьшить скорость передвижения курсора, включить одну из специальных функций передвижения: «только по горизонтали», «только по вертикали» и др. Мыши-роллеры имеют те же функции, что и мыши-джойстики.


В ходе реализации учебного предмета обучающимся с НОДА, которым сложно управлять специальной мышью с помощью рук рекомендуется использовать головные мыши. Выраженные гиперкинезы не позволяют зафиксировать курсор на объекте даже на короткий промежуток времени, необходимый для осуществления операции выбора. Отражатель, управляющий курсором мыши, фиксируется на голове (шлеме, кепке, наушниках). Устройство «головная мышь» крепится на экран монитора; на компьютер устанавливается специальное программное обеспечение. Выбор можно осуществлять двумя способами: задержав курсор на объекте несколько секунд (время задержки регулируется) или нажав рукой на выносную кнопку, подключенную к головной мыши. Головная мышь полностью заменяет стандартную мышь, а в случае работы с виртуальной клавиатурой также полностью заменяет стандартную клавиатуру. Управляется движением головы. Полностью заменяет стандартную мышь и (в некоторых случаях) клавиатуру. В некоторых случаях обучающимся с нарушениями функции рук рекомендуется использовать ножную мышь. Управление курсором осуществляется нажатием ноги на пластину, поворачивающуюся вверх-вниз, вправо-влево.

Рекомендуются использовать следующие функции компьютера (для платформы MAC), которые необходимо настроить для обучающегося с тяжелыми двигательными нарушениями: уменьшение скорости движения курсора; увеличение размера курсора; залипание клавиш; отключение автоповтора; вывод на экран виртуальной клавиатуры; уменьшение скорости двойного щелчка; увеличение области просмотра.

В процессе реализации учебного предмета для обучающихся с НОДА в образовательных организациях должны быть созданы следующие психолого-педагогические условия: соблюдение ортопедического режима; соблюдение комфортного психоэмоционального режима; дозирование учебных нагрузок; применение коллективных форм работы и работа в парах.



«Рассмотрено»  
Руководитель МО  
учителей начальных классов  
 Э. З. Гарипова  
Протокол № 1  
от «18» августа 2024 г.

«Согласовано»  
Заместитель директора по УР  
 Ф.Х. Шакурова  
«19» августа 2024 г.

«Утверждено»  
И.О. директора ГБОУ  
«Казанская школа-интернат  
№ 4 для детей с ОВЗ»  
 Л.А. Тегенева  
Приказ № 45-ОД  
от «19» августа 2024 г.



### **РАБОЧАЯ ПРОГРАММА**

по учебному предмету «Труд (технология)» для 2 «А» класса  
вариант обучения 6.2

учителя начальных классов

ГБОУ «Казанская школа-интернат № 4 для детей с ОВЗ»

Мауль Ольги Григорьевны

первой квалификационной категории

2024-2025 учебный год

## ПОЯСНИТЕЛЬНАЯ ЗАПИСКА

Федеральная рабочая программа по учебному предмету «Технология» включает: пояснительную записку, содержание обучения, планируемые результаты освоения программы учебного предмета, тематическое планирование. Пояснительная записка отражает общие цели и задачи изучения предмета, характеристику психолого-педагогических предпосылок к его изучению обучающимися с нарушениями опорно-двигательного аппарата (НОДА); место в структуре учебного плана, а также подходы к отбору содержания, планируемым результатам и тематическому планированию.

Содержание обучения раскрывается через модули, которые предлагаются для обязательного изучения в каждом классе на уровне начального общего образования. Приведён перечень универсальных учебных действий — познавательных, коммуникативных и регулятивных, формирование которых может быть достигнуто средствами учебного предмета «Технология» с учётом возрастных особенностей обучающихся с НОДА младшего школьного возраста. В подготовительном, первом и втором классах предлагается пропедевтический уровень формирования УУД, поскольку становление универсальности действий на этом этапе обучения только начинается. В познавательных универсальных учебных действиях выделен специальный раздел «Работа с информацией». С учётом того, что выполнение правил совместной деятельности строится на интеграции регулятивных УУД (определённые волевые усилия, саморегуляция, самоконтроль, проявление терпения и доброжелательности при налаживании отношений) и коммуникативных УУД (способность вербальными средствами устанавливать взаимоотношения), их перечень дан в специальном разделе — «Совместная деятельность».

Планируемые результаты включают личностные, метапредметные результаты за период обучения, а также предметные достижения обучающегося с НОДА за каждый год обучения на уровне начального общего образования.

В тематическом планировании описывается программное содержание по всем разделам (темам) содержания обучения каждого класса, а также раскрываются методы и формы организации обучения и характеристика деятельности, которые целесообразно использовать при изучении той или иной темы с обучающимися с двигательными нарушениями с учетом их психофизических особенностей развития. Представлены также способы организации дифференцированного обучения.

### ОБЩАЯ ХАРАКТЕРИСТИКА УЧЕБНОГО ПРЕДМЕТА «ТЕХНОЛОГИЯ»

Предлагаемая федеральная рабочая программа отражает вариант конкретизации требований Федерального государственного образовательного стандарта начального общего образования обучающихся с ограниченными возможностями здоровья по предмету «Технология» и обеспечивает обозначенную в нём содержательную составляющую по данному учебному предмету.

В курсе технологии осуществляется реализация широкого спектра межпредметных связей.

*Математика* — моделирование, выполнение расчётов, вычислений, построение форм с учетом основ геометрии, работа с геометрическими фигурами, телами, именованными числами.

*Изобразительное искусство* — использование средств художественной выразительности, законов и правил декоративно-прикладного искусства и дизайна.

*Окружающий мир* — природные формы и конструкции как универсальный источник инженерно-художественных идей для мастера; природа как источник сырья, этнокультурные традиции.

*Русский язык* — использование важнейших видов речевой деятельности и основных типов учебных текстов в процессе анализа заданий и обсуждения результатов практической деятельности.

*Литературное чтение* — работа с текстами для создания образа, реализуемого в изделии.

При этом возможно проведение интегрированных занятий в рамках отдельных разделов с учетом особых образовательных потребностей обучающихся с НОДА.

Важнейшая особенность уроков «Технология» на уровне начального общего образования — предметно-практическая деятельность как необходимая составляющая целостного процесса интеллектуального, а также духовного и нравственного развития обучающихся с двигательными нарушениями.

Программа обеспечивает реализацию обновлённой концептуальной идеи учебного предмета «Технология». Её особенность состоит в формировании у обучающихся с НОДА социально ценных качеств, креативности и общей культуры личности. Новые социально-экономические условия требуют включения каждого учебного предмета в данный процесс, а уроки технологии обладают большими специфическими резервами для решения данной задачи, особенно на уровне начального общего образования. В частности, курс технологии обладает возможностями в укреплении фундамента для развития умственной деятельности обучающихся с двигательными нарушениями.

Продуктивная предметная деятельность на уроках является основой формирования познавательных способностей, обучающихся с НОДА, стремления активно знакомиться с историей материальной культуры и семейных традиций своего и других народов и уважительного отношения к ним. Занятия продуктивной деятельностью закладывают основу для формирования у обучающихся с двигательными нарушениями социально-значимых практических умений и опыта преобразовательной творческой деятельности как предпосылки для успешной социализации личности обучающихся в младшем школьном возрасте с учетом особенностей их развития.

В ходе реализации учебного предмета «Технология» необходимо учитывать наличие целого ряда нарушений у обучающихся с НОДА: общей моторики и функциональных возможностей кистей и пальцев рук, речи, сопутствующих нарушений, недостаточность пространственных и временных представлений, несформированность зрительно-моторной координации и других нарушений. Необходимо отметить, что нарушения захватывающей и манипулятивной функции кисти руки, а также наличие гиперкинезов, тремора и других двигательных нарушений значительно затрудняют усвоение данного предмета обучающимися с НОДА. Кроме того, для всех обучающихся с НОДА характерен целый ряд личностных особенностей: пониженный фон настроения; ограниченность социальных контактов; заниженная самооценка; уход в болезнь; ориентация на помощь извне, требование помощи от окружающих даже в ситуациях, когда возможно выполнить необходимые действия самостоятельно. Данные психологические особенности создают дополнительные сложности при освоении учебного предмета «Технология» и диктуют ряд особенностей в организации педагогического процесса при реализации данного предмета. Кроме того, почти все действия (умственные и физические) на уроках «Технологии», обучающиеся с НОДА выполняют намного медленнее своих сверстников, поэтому и времени на освоение даже доступных трудовых операций им требуется гораздо больше.

В зависимости от состава класса, диагноза и двигательных возможностей каждого обучающегося с двигательными нарушениями, необходимо отбирать наиболее доступные для выполнения работы. При реализации данного учебного предмета следует подготовить руки к более сложным манипуляциям с учетом необходимой этапности в формировании, развитии движений руки, координации руки и глаза, ориентировки в пространстве, снятия напряженности и усталости. На каждом уроке необходимо осуществлять индивидуальный подход к каждому обучающемуся, уделять особое внимание обучающимся, имеющим тяжелые двигательные нарушения. Задания следуют усложнять по мере выработки прочных умений и навыков с учетом двигательных нарушений.

Для профилактики нарушений внимания и работоспособности, обучающихся с НОДА на уроках «Технология» необходимо: дозирование интеллектуальной нагрузки; планирование смены видов деятельности; проведение двигательных разминок и специальных релаксационных упражнений, использование специальных методов и приемов предъявления материала с учетом характера двигательного нарушения. Для повышения эффективности усвоения учебного материала рекомендуется применять коллективные формы работы и работу в парах, а также активно использовать возможности ИКТ с учетом двигательных возможностей. Для обучающихся с НОДА необходимы изменения способов подачи информации, широкое использование наглядности и наглядно-практической наглядности.

В процессе реализации рабочей программы рекомендуется использование здоровьесберегающих технологий.

Для реализации учебной дисциплины «Технология» обучающимися с НОДА необходимо также наличие специальных образовательных условий с учетом особых образовательных потребностей обучающихся данной категории.

При реализации учебного предмета «Технология» следует учитывать следующие особые образовательные потребности обучающихся НОДА:

- регламентация образовательной деятельности в соответствии с медицинскими рекомендациями;
- непрерывность коррекционно-развивающего процесса, реализуемого через содержание образовательных областей;
- использование специальных методов, приёмов и средств обучения (в том числе специализированных компьютерных и ассистивных технологий), обеспечивающих реализацию «обходных путей» обучения в связи с нарушениями двигательных функций;
- индивидуализация обучения с учетом структуры нарушения и вариативности проявлений;
- предоставление услуг ассистента-помощника, тьютора;
- наглядно-действенный характер содержания образования и упрощения системы учебно-познавательных задач, решаемых в процессе образования;
- специальное обучение «переносу» сформированных трудовых навыков и умений в новые ситуации взаимодействия с действительностью;
- организация особой пространственной и временной образовательной среды;
- обеспечение специальными приспособлениями и индивидуально адаптированным учебным местом с учетом структуры нарушения.

В ходе реализации данного учебного предмета обязательным условием является соблюдение индивидуального ортопедического режима, для каждого обучающегося с двигательной патологией. Соблюдение ортопедического режима позволяет устранить негативные моменты, способствующие прогрессированию двигательных нарушений, тем самым оказывая положительное влияние на стабилизацию двигательного статуса, обучающегося с НОДА. На каждом уроке после 20 минут занятий необходимо проводить 5-минутную физкультпаузу с включением лечебно-коррекционных мероприятий.

Реализация учебной дисциплины «Технология» с учетом особых образовательных потребностей обучающихся с НОДА при создании специальных образовательных условий позволит обучающимся при наличии двигательных возможностей овладеть приёмами труда с использованием доступных инструментов; овладеть общими трудовыми и специальными умениями, необходимыми для проектирования и создания продуктов труда, осуществить в будущем правильный профессиональный выбор с учетом двигательных, речевых, сенсорных и других нарушений; научиться правильным и рациональным действиям при выполнении трудовых заданий. Также на уроках по предмету «Технология» решаются задачи по развитию пространственной ориентировки и зрительно-моторной координации.

Коррекционно-развивающая направленность содержания является также действенным средством при коррекции нарушений: развивается мотивационно-ценностная сфера обучающихся с НОДА, совершенствуются навыки контроля и самоконтроля, формируется ориентировочная основа действий, развивается коммуникативная сфера личности обучающегося с двигательными нарушениями, поскольку в процессе коллективного труда обучающиеся вступают в деловые контакты, обусловленные ходом работы.

## ЦЕЛИ ИЗУЧЕНИЯ УЧЕБНОГО ПРЕДМЕТА «ТЕХНОЛОГИЯ»

*Основной целью* предмета является успешная социализация обучающихся с НОДА, освоение культурологических и конструкторско-технологических знаний (о рукотворном мире и общих правилах его создания в рамках исторически меняющихся технологий) и соответствующих им практических умений, представленных в содержании учебного предмета с учетом психофизических возможностей обучающихся с двигательными нарушениями.

Для реализации основной цели и концептуальной идеи данного предмета необходимо решение *системы приоритетных задач*: образовательных, развивающих воспитательных и коррекционных.

*Образовательные задачи курса:*

- 1) формирование общих представлений о культуре и организации трудовой деятельности как важной части общей культуры человека;
- 2) становление элементарных базовых знаний и представлений о предметном (рукотворном) мире как результате деятельности человека, его взаимодействии с миром природы, правилах и технологиях создания, исторически развивающихся и современных производствах и профессиях;
- 3) формирование основ чертёжно-графической грамотности, умения работать с простейшей технологической документацией (рисунок, чертёж, эскиз, схема) с учетом двигательных возможностей;
- 4) формирование элементарных знаний и представлений о различных материалах, технологиях их обработки и соответствующих умений с учетом психофизических возможностей;
- 5) овладение основами трудовой деятельности, необходимой в разных жизненных сферах, овладение технологиями, необходимыми для полноценной коммуникации, социального и трудового взаимодействия;
- 6) формирование положительного опыта и установки на активное использование освоенных технологий и навыков для своего жизнеобеспечения, социального развития и помощи близким.

*Развивающие задачи курса:*

- 1) развитие сенсомоторных процессов, психомоторной координации, глазомера через формирование практических умений с учетом психофизических возможностей обучающихся с НОДА;
- 2) расширение культурного кругозора, развитие способности творческого использования полученных знаний и умений в практической деятельности с учетом двигательных возможностей;
- 3) развитие познавательных психических процессов и приёмов умственной деятельности посредством включения мыслительных операций в ходе выполнения практических заданий;
- 4) развитие гибкости и вариативности мышления, способностей к изобретательской деятельности.
- 5) развитие социально ценных личностных качеств: организованности, аккуратности, добросовестного и ответственного отношения к работе, взаимопомощи, волевой саморегуляции, активности и инициативности;

*Воспитательные задачи курса:*

- 1) воспитание уважительного отношения к людям труда, к культурным традициям, понимания ценности предшествующих культур, отражённых в материальном мире;
- 2) воспитание интереса и творческого отношения к продуктивной созидательной деятельности, мотивации успеха и достижений, стремления к творческой самореализации;

- 3) становление экологического сознания, внимательного и вдумчивого отношения к окружающей природе, осознание взаимосвязи рукотворного мира с миром природы;
- 4) воспитание положительного отношения к коллективному труду, применение правил культуры общения, проявление уважения к взглядам и мнению других людей.

*Коррекционные задачи курса:*

- 1) обучение правильным и рациональным действиям при выполнении трудовых заданий с учетом двигательных возможностей и ограничений, способам захвата и удержания различных предметов и инструментов, движения руки при выполнении различных трудовых действий и др.;
- 2) поэтапное усложнение двигательных умений и навыков, необходимых для успешного выполнения учебных и трудовых заданий обучающимися с НОДА;
- 3) развитие пространственной ориентировки, зрительно-моторной координации, мышления, развитие речи, усвоение элементарного технического словаря;
- 4) овладение безопасными приёмами труда (при наличии такой возможности с использованием доступных инструментов, механизмов и машин), отдельными видами бытовой техники с учетом двигательных возможностей и ограничений, обучающихся с НОДА.

**К основным принципам и подходам к реализации учебного предмета «Технология» относятся:**

В основу разработки рабочей программы для обучающихся с НОДА заложены деятельности и дифференцированные подходы.

*Деятельностный подход* строится на признании того, что развитие личности обучающегося с двигательными нарушениями младшего школьного возраста определяется характером организации доступной им деятельности

*Дифференцированный подход* предполагает учет особых образовательных потребностей, обучающихся с НОДА, проявляющийся в неоднородности возможностей освоения содержания учебного предмета «Технология». Применение дифференцированного подхода к созданию образовательной программы обеспечивает разнообразие содержания, предоставляя детям с НОДА, возможность реализовать индивидуальный потенциал развития.

В основу разработки программы положены следующие принципы:

- принцип коррекционной направленности образовательного процесса;
- принцип вариативности (возможность использования различных подходов к отбору содержания и технологий обучения, при этом сохранение инвариантного минимума образования с учетом двигательных возможностей обучающихся с НОДА);
- принцип развивающей направленности образовательного процесса, ориентирующий его на развитие личности обучающегося с двигательными нарушениями и расширение его «зоны ближайшего развития» с учетом особых образовательных потребностей лиц указанной категории;
- принцип учета типологических индивидуальных психофизических особенностей развития, обучающегося с НОДА;
- принцип преемственности, предполагающий при проектировании программы ориентировку на программу основного общего образования, что обеспечивает непрерывность образования обучающихся с НОДА;
- принцип сотрудничества с семьей.

**МЕСТО УЧЕБНОГО ПРЕДМЕТА «ТЕХНОЛОГИЯ» В УЧЕБНОМ ПЛАНЕ**

Общее число часов, отводимых на изучение курса «Технология» в подготовительном 1—4 классах — 168 ч. (по 1 часу в неделю): 33 часа в подготовительном и 1 классе и по 34 часа во 2—4 классах.

## СОДЕРЖАНИЕ ОБУЧЕНИЯ

Содержание программы начинается с характеристики основных структурных единиц курса «Технология», которые соответствуют ФГОС НОО ОВЗ и являются общими для каждого года обучения. Вместе с тем их содержательное наполнение развивается и обогащается от класса к классу. При этом учитывается, что собственная логика данного учебного курса не является столь же жёсткой, как в ряде других учебных курсов, в которых порядок изучения тем и их развития требует строгой и единой последовательности. На уроках технологии этот порядок и конкретное наполнение разделов в определённых пределах могут быть более свободными.

### Основные модули курса «Технология»:

1. Технологии, профессии и производства.
2. Технологии ручной обработки материалов:
  - технологии работы с бумагой и картоном;
  - технологии работы с пластичными материалами;
  - технологии работы с природным материалом;
  - технологии работы с текстильными материалами;
  - технологии работы с другими доступными материалами.
3. Конструирование и моделирование:
  - работа с конструктором» (с учётом возможностей материально-технической базы образовательной организации);
  - конструирование и моделирование из бумаги, картона, пластичных материалов, природных и текстильных материалов;
  - робототехника. (с учётом возможностей материально-технической базы образовательной организации).
  - информационно-коммуникативные технологии (с учётом возможностей материально-технической базы образовательной организации).

Для изучения модуля «Работа с конструктором», «Конструирование и моделирование из бумаги, картона, пластичных материалов, природных и текстильных материалов» необходимо введение подготовительного этапа по формированию базовых составляющих конструктивной деятельности (пространственных представлений, зрительно-моторной координации и т.д.); введение в систему занятий специальных упражнений для нормализации мышечного тонуса, дыхания, расширения функциональных возможностей кистей рук; использования специального оборудования с учетом степени тяжести двигательных нарушений. При обучении конструированию обучающихся НОДА за основу следует брать следующие приемы: конструирование по образцу, по модели, по условиям, по схеме, по заданной теме и по замыслу (свободное). Особое внимание следует уделить ознакомлению обучающихся с материалом для конструирования, санитарно-гигиеническими требованиями и правилами безопасности в работе с ним, с условиями его использования на уроках.

## 2 КЛАСС (34 ч)

### 1. Технологии, профессии и производства (8 ч)

Рукотворный мир — результат труда человека. Элементарные представления об основном принципе создания мира вещей: прочность конструкции, удобство использования, эстетическая выразительность.

Средства художественной выразительности (композиция, цвет, тон и др.). Изготовление изделий с учётом данного принципа. Общее представление о технологическом процессе: анализ устройства и назначения изделия; выстраивание последовательности практических действий и технологических операций; подбор материалов и инструментов; экономная разметка; обработка с целью получения (выделения) деталей, сборка, отделка изделия; проверка изделия в действии, внесение необходимых дополнений и изменений. Изготовление изделий из различных материалов с соблюдением этапов технологического процесса.

Традиции и современность Новая жизнь древних профессий. Совершенствование их технологических процессов. Мастера и их профессии; правила мастера. Культурные традиции.

Элементарная творческая и проектная деятельность (создание замысла, его детализация и воплощение). Несложные коллективные, групповые проекты.

## **2. Технологии ручной обработки материалов (14 ч)**

Многообразие материалов, их свойств и их практическое применение в жизни. Исследование и сравнение элементарных физических, механических и технологических свойств различных материалов. Выбор материалов по их декоративно-художественным и конструктивным свойствам.

Называние и выполнение основных технологических операций ручной обработки материалов в процессе изготовления изделия: разметка деталей (с помощью линейки (угольника, циркуля), формообразование деталей (сгибание, складывание тонкого картона и плотных видов бумаги и др.), сборка изделия (сшивание). Подвижное соединение деталей изделия. Использование соответствующих способов обработки материалов в зависимости от вида и назначения изделия.

Виды условных графических изображений: рисунок, простейший чертёж, эскиз, схема. Чертёжные инструменты — линейка (угольник, циркуль). Их функциональное назначение, конструкция. Приёмы безопасной работы колющими (циркуль) инструментами.

Технология обработки бумаги и картона. Назначение линий чертежа (контур, линия разреза, сгиба, выносная, размерная). Чтение условных графических изображений. Построение прямоугольника от двух прямых углов (от одного прямого угла). Разметка деталей с опорой на простейший чертёж, эскиз. Изготовление изделий по рисунку, простейшему чертежу или эскизу, схеме. Использование измерений, вычислений и построений для решения практических задач. Сгибание и складывание тонкого картона и плотных видов бумаги — биговка. Подвижное соединение деталей на проволоку, толстую нитку.

Технология обработки текстильных материалов. Строение ткани (поперечное и продольное направление нитей). Ткани и нитки растительного происхождения (полученные на основе натурального сырья). Виды ниток (швейные, мулине). Трикотаж, нетканые материалы (общее представление), его строение и основные свойства. Строчка прямого стежка и её варианты (перевивы, наборы) и/или строчка косого стежка и её варианты (крестик, стебельчатая, ёлочка)<sup>1</sup>. Лекало. Разметка с помощью лекала (простейшей выкройки). Технологическая последовательность изготовления несложного швейного изделия (разметка деталей, выкраивание деталей, отделка деталей, сшивание деталей).

Использование дополнительных материалов (например, проволока, пряжа, бусины и др.).

## **3. Конструирование и моделирование (10 ч)**

Основные и дополнительные детали. Общее представление о правилах создания гармоничной композиции. Симметрия, способы разметки и конструирования симметричных форм.

Конструирование и моделирование изделий из различных материалов по простейшему чертежу или эскизу. Подвижное соединение деталей конструкции. Внесение элементарных конструктивных изменений и дополнений в изделие.

---

<sup>1</sup> Выбор строчек и порядка их освоения по классам определяется авторами учебников.



#### **4. Информационно-коммуникативные технологии (2 ч)**

Демонстрация учителем готовых материалов на информационных носителях\*.

Поиск информации. Интернет как источник информации.

#### **Универсальные учебные действия**

*Познавательные УУД:*

- 1) ориентироваться в терминах, используемых в технологии (в пределах изученного);
- 2) выполнять работу в соответствии с образцом, инструкцией, устной или письменной;
- 3) выполнять действия анализа и синтеза, сравнения, группировки с учётом указанных критериев;
- 4) строить рассуждения, делать умозаключения, проверять их в практической работе;
- 5) воспроизводить порядок действий при решении учебной/ практической задачи;
- 6) осуществлять решение простых задач в умственной и материализованной форме.

*Работа с информацией:*

- 1) получать информацию из учебника и других дидактических материалов, использовать её в работе;
- 2) понимать и анализировать знаково-символическую информацию (чертёж, эскиз, рисунок, схема) и строить работу в соответствии с ней.

*Коммуникативные УУД:*

- 1) выполнять правила участия в учебном диалоге: задавать вопросы, дополнять ответы одноклассников, высказывать своё мнение; отвечать на вопросы; проявлять уважительное отношение к одноклассникам, внимание к мнению другого;
- 2) делиться впечатлениями о прослушанном (прочитанном) тексте, рассказе учителя; о выполненной работе, созданном изделии.

*Регулятивные УУД:*

- 1) понимать и принимать учебную задачу;
- 2) организовывать свою деятельность;
- 3) понимать предлагаемый план действий, действовать по плану;
- 4) прогнозировать необходимые действия для получения практического результата, планировать работу;
- 5) выполнять действия контроля и оценки;
- 6) воспринимать советы, оценку учителя и одноклассников, стараться учитывать их в работе.

*Совместная деятельность:*

- 1) выполнять элементарную совместную деятельность в процессе изготовления изделий, осуществлять взаимопомощь;
- 2) выполнять правила совместной работы: справедливо распределять работу; договариваться, выполнять ответственно свою часть работы, уважительно относиться к чужому мнению.

# **ПЛАНИРУЕМЫЕ РЕЗУЛЬТАТЫ ОСВОЕНИЯ УЧЕБНОГО ПРЕДМЕТА «ТЕХНОЛОГИЯ» НА УРОВНЕ НАЧАЛЬНОГО ОБЩЕГО ОБРАЗОВАНИЯ**

## **ЛИЧНОСТНЫЕ РЕЗУЛЬТАТЫ ОБУЧАЮЩЕГОСЯ С НОДА**

В результате изучения предмета «Технология» на уровне начального общего образования у обучающегося с НОДА будут сформированы следующие личностные новообразования:

- 1) первоначальные представления о созидательном и нравственном значении труда в жизни человека и общества; уважительное отношение к труду и творчеству мастеров;
- 2) осознание роли человека и используемых им технологий в сохранении гармонического сосуществования рукотворного мира с миром природы; ответственное отношение к сохранению окружающей среды;
- 3) понимание культурно-исторической ценности традиций, отражённых в предметном мире; чувство сопричастности к культуре своего народа, уважительное отношение к культурным традициям других народов;
- 4) проявление способности к эстетической оценке окружающей предметной среды; эстетические чувства — эмоционально-положительное восприятие и понимание красоты форм и образов природных объектов, образцов мировой и отечественной художественной культуры;
- 5) проявление положительного отношения и интереса к различным видам творческой преобразующей деятельности, стремление к творческой самореализации; мотивация к творческому труду, работе на результат; способность к различным видам практической преобразующей деятельности с учетом двигательных возможностей, обучающихся с НОДА;
- 6) проявление устойчивых волевых качества и способность к саморегуляции: организованность, аккуратность, трудолюбие, ответственность, умение справляться с доступными проблемами с учетом двигательных возможностей, обучающихся с НОДА;
- 7) готовность вступать в сотрудничество с другими людьми с учётом этики общения; проявление толерантности и доброжелательности с учетом речевых возможностей, обучающихся с НОДА.

## **МЕТАПРЕДМЕТНЫЕ РЕЗУЛЬТАТЫ ОБУЧАЮЩЕГОСЯ С НОДА**

К концу обучения на уровне начального общего образования у обучающегося с НОДА формируются следующие универсальные учебные действия.

*Познавательные УУД:*

- 1) ориентироваться в терминах и понятиях, используемых в технологии (в пределах изученного), использовать изученную терминологию в своих устных и письменных высказываниях с учетом психофизических особенностей развития;
- 2) осуществлять анализ объектов и изделий с выделением существенных и несущественных признаков с учетом психофизических особенностей развития;
- 3) сравнивать группы объектов/изделий, выделять в них общее и различия;
- 4) делать обобщения (техничко-технологического и декоративно-художественного характера) по изучаемой тематике с учетом речевых возможностей;
- 5) использовать схемы, модели и простейшие чертежи в собственной практической творческой деятельности при наличии двигательных возможностей;

- 6) комбинировать и использовать освоенные технологии при изготовлении изделий в соответствии с технической, технологической или декоративно-художественной задачей при наличии двигательных возможностей;
- 7) понимать необходимость поиска новых технологий на основе изучения объектов и законов природы, доступного исторического и современного опыта технологической деятельности.

#### *Работа с информацией:*

- 1) осуществлять поиск необходимой для выполнения работы информации в учебнике и других доступных источниках, анализировать её и отбирать в соответствии с решаемой задачей;
- 2) анализировать и использовать знаково-символические средства представления информации для решения задач в умственной и материализованной форме; выполнять действия моделирования, работать с моделями с учетом психофизических особенностей развития;
- 3) использовать средства информационно-коммуникационных технологий для решения учебных и практических задач (в том числе Интернет с контролируемым выходом), оценивать объективность информации и возможности её использования для решения конкретных учебных задач;
- 4) следовать при выполнении работы инструкциям учителя или представленным в других информационных источниках.

#### *Коммуникативные УУД:*

- 1) вступать в диалог, задавать собеседнику вопросы, использовать реплики-уточнения и дополнения; формулировать собственное мнение и идеи, аргументированно их излагать; выслушивать разные мнения, учитывать их в диалоге с учетом речевых возможностей;
- 2) создавать тексты-описания на основе наблюдений (рассматривания) изделий декоративно-прикладного искусства народов России;
- 3) строить рассуждения о связях природного и предметного мира, простые суждения (небольшие тексты) об объекте, его строении, свойствах и способах создания с учетом речевых возможностей;
- 4) объяснять последовательность совершаемых действий при создании изделия с учетом речевых возможностей.

#### *Регулятивные УУД:*

- 1) рационально организовывать свою работу (подготовка рабочего места, поддержание и наведение порядка, уборка после работы) с учетом психофизических особенностей развития;
- 2) выполнять правила безопасности труда при выполнении работы с учетом двигательных возможностей;
- 3) планировать работу, соотносить свои действия с поставленной целью;
- 4) устанавливать причинно-следственные связи между выполняемыми действиями и их результатами, прогнозировать действия для получения необходимых результатов;
- 5) выполнять действия контроля и оценки; вносить необходимые коррективы в действие после его завершения на основе его оценки и учёта характера сделанных ошибок и индивидуальных особенностей развития;
- 6) проявлять волевую саморегуляцию при выполнении работы.

#### *Совместная деятельность:*

- 1) организовывать под руководством учителя и самостоятельно совместную работу в группе: обсуждать задачу, распределять роли, выполнять функции руководителя/лидера и подчинённого; осуществлять продуктивное сотрудничество с учетом психофизических особенностей развития;
- 2) проявлять интерес к работе товарищей; в доброжелательной форме комментировать и оценивать их достижения, высказывать свои предложения и пожелания; оказывать при необходимости помощь с учетом речевых возможностей;
- 3) понимать особенности проектной деятельности, выдвигать несложные идеи решений предлагаемых проектных заданий, мысленно создавать конструктивный замысел, осуществлять выбор средств и способов для его практического воплощения; предъявлять аргументы для защиты продукта проектной деятельности с учетом психофизических особенностей развития.


## **ПРЕДМЕТНЫЕ РЕЗУЛЬТАТЫ ОСВОЕНИЯ КУРСА «ТЕХНОЛОГИЯ»**

### **2 класс**

К концу обучения **во втором классе** обучающийся с НОДА научится:

- 1) понимать смысл понятий «инструкционная» («технологическая») карта, «чертёж», «эскиз», «линии чертежа», «развёртка», «макет», «модель», «технология», «технологические операции», «способы обработки» и использовать их в практической деятельности;
- 2) выполнять задания по самостоятельно составленному плану исходя из индивидуальных возможностей, обучающихся с НОДА
- 3) распознавать элементарные общие правила создания рукотворного мира (прочность, удобство, эстетическая выразительность — симметрия, асимметрия, равновесие); наблюдать гармонию предметов и окружающей среды; называть характерные особенности изученных видов декоративно-прикладного искусства с учетом речевых возможностей;
- 4) выделять, называть и применять изученные общие правила создания рукотворного мира в своей предметно-творческой деятельности исходя из индивидуальных возможностей, обучающихся с НОДА;
- 5) самостоятельно готовить рабочее место в соответствии с видом деятельности, поддерживать порядок во время работы, убирать рабочее место при наличии двигательных возможностей;
- 6) анализировать задание/образец по предложенным вопросам, памятке или инструкции, самостоятельно выполнять доступные задания с опорой на инструкционную (технологическую) карту исходя из индивидуальных возможностей, обучающихся с НОДА;
- 7) самостоятельно отбирать материалы и инструменты для работы; исследовать свойства новых изучаемых материалов (толстый картон, натуральные ткани, нитки, проволока и др.);
- 8) читать простейшие чертежи (эскизы), называть линии чертежа (линия контура и надреза, линия выносная и размерная, линия сгиба, линия симметрии) с учетом речевых возможностей;
- 9) выполнять экономную разметку прямоугольника (от двух прямых углов и одного прямого угла) с помощью чертёжных инструментов (линейки, угольника) с опорой на простейший чертёж (эскиз); чертить окружность с помощью циркуля исходя из индивидуальных возможностей, обучающихся с НОДА;
- 10) выполнять биговку при наличии двигательных возможностей;
- 11) выполнять построение простейшего лекала (выкройки) правильной геометрической формы и разметку деталей кроя на ткани по нему/ней при наличии двигательных возможностей;
- 12) оформлять изделия и соединять детали освоенными ручными строчками исходя из индивидуальных возможностей, обучающихся с НОДА;

- 13) понимать смысл понятия «развёртка» (трёхмерного предмета); соотносить объёмную конструкцию с изображениями её развёртки;
- 14) отличать макет от модели, строить трёхмерный макет из готовой развёртки при наличии двигательных возможностей;
- 15) определять неподвижный и подвижный способ соединения деталей и выполнять подвижное и неподвижное соединения известными способами исходя из индивидуальных возможностей, обучающихся с НОДА;
- 16) конструировать и моделировать изделия из различных материалов по модели, простейшему чертежу или эскизу исходя из индивидуальных возможностей, обучающихся с НОДА;
- 17) решать несложные конструкторско-технологические задачи;
- 18) применять освоенные знания и практические умения (технологические, графические, конструкторские) в самостоятельной интеллектуальной и практической деятельности с учетом двигательных возможностей;
- 19) выполнять работу в малых группах, осуществлять сотрудничество исходя из индивидуальных возможностей, обучающихся с НОДА;
- 20) понимать особенности проектной деятельности, осуществлять под руководством учителя элементарную проектную деятельность в малых группах: разрабатывать замысел, искать пути его реализации, воплощать его в продукте, демонстрировать готовый продукт;
- 21) называть профессии людей, работающих в сфере обслуживания с учетом речевых возможностей.

«Рассмотрено»  
Руководитель МО  
учителей начальных классов  
 Э. З. Гарипова  
Протокол № 1  
от «28» августа 2024 г.

«Согласовано»  
Заместитель директора по УР  
 Ф.Х. Шакурова  
«29» августа 2024 г.

«Утверждено»  
И.О. директора ГБОУ  
«Казанская школа-интернат  
№ 4 для детей с ОВЗ»  
 Л.А. Теренева  
Приказ № 95-ОД  
от «29» августа 2024 г.



## РАБОЧАЯ ПРОГРАММА

по учебному предмету «Родной язык (русский)» для 2 «А» класса

вариант обучения 6.2

учителя начальных классов

ГБОУ «Казанская школа-интернат № 4 для детей с ОВЗ»

Мауль Ольги Григорьевны

первой квалификационной категории

2024-2025 учебный год

## Пояснительная записка

**Планирование рабочей программы по учебному предмету «Русский родной» для учащихся с ОВЗ 2 класса составлено на основе:** - Примерной адаптированной основной образовательной программы начального общего образования для обучающихся с НОДА в соответствии ФГОС НОО (группа В), Концепции духовно-нравственного развития и воспитания личности гражданина России и авторской программы О. М. Александровой, Л. А. Вербицкой, С. И. Богданова, Е. И. Казаковой, М. И. Кузнецовой, Л. В. Петленко, В. Ю. Романовой, Л. А. Рябиной, О. В. Соколовой Родной русский язык. 2 класс. Учебник для общеобразовательных организаций. - М.: Просвещение, 2019г.

### *Место учебного предмета «Русский родной язык» в учебном плане*

Программа по русскому родному языку составлена на основе требований к предметным результатам освоения основной образовательной программы, представленной в федеральном государственном образовательном стандарте начального общего образования, и рассчитана на общую учебную нагрузку в объеме на 17 уроков в год – 0,5 час в неделю.

### *Общая характеристика учебного предмета «Русский родной язык»*

Русский язык является государственным языком Российской Федерации, средством межнационального общения и объединения народов России. Изучение русского языка и владение им – могучее средство приобщения к духовному богатству русской культуры и литературы, основной путь приобщения к культурно-историческому опыту человечества. Одновременно с этим русский язык является родным языком русского народа, основой его духовной культуры. Родной язык связывает поколения, обеспечивает преемственность и постоянное обновление национальной культуры.

Родной язык, выполняя свои базовые функции общения и выражения мысли, обеспечивает межличностное и социальное взаимодействие людей, участвует в формировании самосознания и мировоззрения личности, является важнейшим средством хранения и передачи информации, культурных традиций и истории. Высокий уровень владения родным языком определяет способность аналитически мыслить, успешность в овладении способами интеллектуальной деятельности, умениями убедительно выражать свои мысли и точно понимать мысли других людей, извлекать и анализировать информацию из различных текстов. Как средство познания действительности русский родной язык обеспечивает развитие интеллектуальных и творческих способностей ребенка, развивает его абстрактное мышление, память и воображение, формирует навыки самостоятельной учебной деятельности, самообразования и самореализации личности. Обучение русскому родному языку совершенствует нравственную и коммуникативную культуру ученика.

Содержание курса «Русский родной язык» направлено на удовлетворение потребности обучающихся в изучении родного языка как инструмента познания национальной культуры и самореализации в ней. Учебный предмет «Русский родной язык» не ущемляет права тех обучающихся, которые изучают иные (не русский) родные языки, поэтому учебное время, отведённое на изучение данной дисциплины, не может рассматриваться как время для углублённого изучения основного курса «Русский язык».

В содержании курса «Русский родной язык» предусматривается расширение сведений, имеющих отношение не к внутреннему системному устройству языка, а к вопросам реализации языковой системы в речи, внешней стороне существования языка: к многообразным связям русского языка с цивилизацией и культурой, государством и обществом. Программа учебного предмета отражает социокультурный контекст существования русского языка, в частности, те языковые аспекты, которые обнаруживают прямую, непосредственную культурно-историческую обусловленность.

Важнейшими задачами курса являются приобщение обучающихся к фактам русской языковой истории в связи с историей русского народа, формирование первоначальных представлений младших школьников о сходстве и различиях русского и других языков в контексте богатства и своеобразия языков, национальных традиций и культур народов России и мира; расширение представлений о русской языковой картине мира, о национальном языке как базе общезначимых нравственно-интеллектуальных

ценностей, поведенческих стереотипов и т. п., что способствует воспитанию патриотического чувства, гражданственности, национального самосознания и уважения к языкам и культурам других народов нашей страны и мира.

Содержание курса направлено на формирование представлений о языке как живом, развивающемся явлении, о диалектическом противоречии подвижности и стабильности как одной из основных характеристик литературного языка.

Программой предусматривается расширение межпредметного взаимодействия в обучении русскому родному языку не только в филологических образовательных областях, но и во всём комплексе изучаемых дисциплин естественнонаучного и гуманитарного циклов.

### ***Основные содержательные линии программы учебного предмета «Русский родной язык»***

Как курс, имеющий частный характер, школьный курс русского родного языка опирается на содержание основного курса, представленного в образовательной области «Русский язык и литературное чтение», сопровождает и поддерживает его. Основные содержательные линии настоящей программы соотносятся с основными содержательными линиями основного курса русского языка в начальной школе, но не дублируют их и имеют преимущественно практико-ориентированный характер.

**Целевыми установками** данного курса являются:

- совершенствование у младших школьников как носителей языка способности ориентироваться в пространстве языка и речи, развитие языковой интуиции;
- изучение исторических фактов развития языка;
- расширение представлений о различных методах познания языка (учебное лингвистическое мини-исследование, проект, наблюдение, анализ и т. п.);
- включение учащихся в практическую речевую деятельность.

### **ПЛАНИРУЕМЫЕ РЕЗУЛЬТАТЫ**

#### **Предметные результаты**

Ученик научится:

-формирование первоначальных представлений о единстве и многообразии языкового и культурного пространства России, о языке как основе национального самосознания;

-понимание обучающимися того, что язык представляет собой явление национальной культуры и основное средство человеческого общения и взаимопонимания; осознание значения русского языка как государственного языка Российской Федерации, языка межнационального общения;

-первоначальное усвоение главных понятий курса русского языка (фонетических, лексических, грамматических),

представляющих основные единицы языка и отражающих существенные связи, отношения и функции;

-понимание слова как двусторонней единицы языка, как взаимосвязи значения и звучания. Практическое усвоение заместительной (знаковой) функции языка;

-овладение первоначальными представлениями о нормах русского и родного литературного языка (орфоэпических), лексических, грамматических) и правилах речевого этикета; умение ориентироваться в целях, задачах, средствах и условиях общения, выбирать адекватные языковые средства для успешного решения коммуникативных задач;

-формирование позитивного отношения к правильной устной и письменной речи как показателям общей культуры и гражданской позиции человека;



-овладение учебными действиями с языковыми единицами и умение использовать приобретенные знания для решения познавательных, практических и коммуникативных задач

### **Метапредметные результаты**

Обучающийся получит возможность для формирования регулятивных УУД:

-умение планировать, контролировать и оценивать учебные действия в соответствии с поставленной задачей и

условиями её реализации, определять наиболее эффективные способы достижения результата;

- способность принимать и сохранять цели и задачи учебной деятельности, находить средства её осуществления;

-умение включаться в обсуждение проблем творческого и поискового характера, усваивать способы их решения;

Обучающийся получит возможность для формирования познавательных УУД:

- целенаправленно слушать учителя (одноклассников), решая познавательную задачу;

- ориентироваться в учебнике (на форзацах, шмуцтитутах, страницах учебника, в оглавлении, условных обозначениях, словарях учебника);

- осуществлять под руководством учителя поиск нужной информации в учебнике и учебных пособиях;

- понимать знаки, символы, модели, схемы, приведённые в учебнике и учебных пособиях (в том числе в электронном приложении к учебнику);

- работать с информацией, представленной в разных формах (текст, рисунок, таблица, схема) под руководством учителя;

- понимать текст, опираясь на содержащуюся в нём информацию, находить необходимые факты, сведения и другую информацию;

- преобразовывать информацию, полученную из рисунка (таблицы, модели) в словесную форму под руководством учителя;

- понимать заданный вопрос, в соответствии с ним строить ответ в устной форме;

- составлять устно монологическое высказывание по предложенной теме (рисунку);

- осуществлять сравнение, сопоставление, классификацию изученных фактов языка по заданному признаку (под руководством учителя);

- делать выводы в результате совместной работы класса и учителя;

- подводить языковой факт под понятие разного уровня обобщения (предмет и слово, обозначающее предмет; слова, обозначающие явления природы, школьные принадлежности и др.).

Обучающийся получит возможность для формирования следующих коммуникативных УУД:

- слушать собеседника и понимать речь других;

- оформлять свои мысли в устной и письменной форме (на уровне предложения или небольшого текста);

- принимать участие в диалоге;

- задавать вопросы, отвечать на вопросы других;

- принимать участие в работе парами и группами;

- договариваться о распределении функций и ролей в совместной деятельности;

- признавать существование различных точек зрения; высказывать собственное мнение;
- оценивать собственное поведение и поведение окружающих, использовать в общении правила вежливости.

**Личностные результаты** Обучающийся получит возможность для формирования следующих личностных УУД:

- формирование основ российской гражданской идентичности, чувства гордости за свою Родину, российский народ и историю России; осознание своей этнической и национальной принадлежности, ценностей многонационального российского общества; становление гуманистических и демократических ценностных ориентаций;
- принятие и освоение социальной роли обучающегося; развитие мотивов учебной деятельности и формирование личностного смысла учения;
- развитие самостоятельности и личной ответственности за свои поступки на основе представлений о нравственных нормах;

### **Русский язык: прошлое и настоящее (8 ч)**

Слова, называющие игры, забавы, игрушки (например, городки, салочки, салазки, санки, волчок, свистулька).

Слова, называющие предметы традиционного русского быта: 1) слова, называющие домашнюю утварь и орудия труда (например, ухват, ушат, ковш, решето, сито); 2) слова, называющие то, что ели в старину (например, тюря, полба, каша, щи, похлёбка, бублик, ватрушка, калач, коврижка): какие из них сохранились до нашего времени; 3) слова, называющие то, во что раньше одевались дети (например, шубейка, тулуп, шапка, валенки, сарафан, рубаха, лапти).

Пословицы, поговорки, фразеологизмы, возникновение которых связано с предметами и явлениями традиционного русского быта: игры, утварь, орудия труда, еда, одежда (например, каши не сваришь, ни за какие коврижки).

### **Язык в действии (6 ч)**

Как правильно произносить слова (пропедевтическая работа по предупреждению ошибок в произношении слов в речи).

Смыслоразличительная роль ударения. Наблюдение за изменением места ударения в поэтическом тексте. Работа со словарём ударений.

### **Секреты речи и текста (3 ч)**

Приёмы общения: убеждение, уговаривание, просьба, похвала и др., сохранение инициативы в диалоге, уклонение от инициативы, завершение диалога и др. (например, как правильно выразить несогласие; как убедить товарища).

Особенности русского речевого этикета. Устойчивые этикетные выражения в учебно-научной коммуникации: формы обращения; использование обращения ты и вы.

Устный ответ как жанр монологической устной учебно-научной речи. Различные виды ответов: развёрнутый ответ, ответ-добавление (на практическом уровне).

Связь предложений в тексте. Практическое овладение средствами связи: лексический повтор, местоименный повтор.

Создание текста: развёрнутое толкование значения слова.


Создание текста-инструкции с опорой на предложенный текст. Создание текстов-повествований: заметки о посещении музеев; повествование об участии в народных праздниках


## **Требования к уровню подготовки учащихся**

### **К концу обучения в третьем классе ученик научится:**

- осознавать роль языка и речи в жизни людей;
- эмоционально «проживать» текст, выражать свои эмоции;
- понимать эмоции других людей, сочувствовать, сопереживать;
- обращать внимание на особенности устных и письменных высказываний других людей (интонацию, темп, тон речи; выбор слов и знаков препинания: точка или многоточие, точка или восклицательный знак).

Средством достижения этих результатов служат тексты литературных произведений, вопросы и задания к ним, тексты авторов учебника (диалоги постоянно действующих героев), обеспечивающие эмоционально-оценочное отношение к прочитанному.

«Рассмотрено»  
Руководитель МО  
учителей начальных классов  
 Э. З. Гарипова  
Протокол № 1  
от «18» августа 2024 г.

«Согласовано»  
Заместитель директора по УР  
 Ф. Х. Шакурова  
«29» августа 2024 г.

«Утверждено»  
И.О. директора ГБОУ  
«Казанская школа-интернат  
№ 4 для детей с ОВЗ»  
 Л. А. Тегенева  
Приказ № 45-ОД  
от «29» августа 2024 г.



## РАБОЧАЯ ПРОГРАММА

по учебному предмету «Литературное чтение на родном языке (русском)»

для 2 «А» класса

вариант обучения 6.2

учителя начальных классов

ГБОУ «Казанская школа-интернат № 4 для детей с ОВЗ»

Мауль Ольги Григорьевны

первой квалификационной категории

2024-2025 учебный год

## Пояснительная записка

**Планирование рабочей программы по учебному предмету «Литературное чтение на родном (русском) языке» для учащихся с ОВЗ 2 класса составлено в соответствии с правовыми и нормативными документами:**

- Федеральный Закон «Об образовании в Российской Федерации» от 29.12.2012 г № 273-ФЗ;
- Федеральный закон от 03 августа 2018 г. № 317-ФЗ «О внесении изменений в статьи 11 и 14 Федерального закона «Об образовании в Российской Федерации»
- Закон Российской Федерации от 25 октября 1991 г. № 1807-1 «О языках народов Российской Федерации» (в редакции Федерального закона № 185-ФЗ);
- Приказ министерства образования и науки РФ от 06 октября 2009 года № 373 «Об утверждении федерального государственного образовательного стандарта начального общего образования»;
- Приказ Минобрнауки России от 31.03.2014г. №253 «Об утверждении федерального перечня учебников, рекомендуемых к использованию при реализации, имеющих государственную аккредитацию образовательных программ начального общего, основного общего, среднего общего образования»;
- Приказ Министерства образования и науки Российской Федерации от 31 декабря 2015г. №1576 «О внесении изменений в федеральный государственный образовательный стандарт начального общего образования, утвержденный приказом Министерства образования и науки Российской Федерации от 6 октября 2009г. № 373»;
- Письмо Министерства образования и науки РФ от 28.10.2015г. № 08-1786 «О рабочих программах учебных предметов»;
- Примерная программа по предмету «Родной язык(русский)», входящая в образовательную область «Родной язык и родная литература» авторского коллектива: Александровой О.М., Вербицкой Л.А., Богданова С.И., Кузнецовой М.И, Петленко Л.В., Романовой В.Ю., Ковган Т.В.

Предмет «Литературное чтение на родном (русском) языке» играет важную роль в реализации основных целевых установок начального образования: становлении основ гражданской идентичности и мировоззрения; формировании основ умения учиться и способности к организации своей деятельности; духовно-нравственном развитии и воспитании младших школьников.

Содержание предмета направлено на формирование функциональной грамотности и коммуникативной компетентности. Литературное чтение является для младших школьников основой всего процесса обучения, средством развития их мышления, воображения, интеллектуальных и творческих способностей, основным каналом социализации личности.

Изучение литературного чтения в начальных классах — первоначальный этап системы лингвистического образования и речевого развития, обеспечивающий готовность выпускников начальной школы к дальнейшему образованию.

Программа обеспечивает предметную подготовку младших школьников начальному курсу «Литературное чтение на родном (русском) языке», достаточную для продолжения образования в основной школе и создаёт дидактические условия для овладения обучающимися универсальными учебными действиями (личностными, познавательными, регулятивными, коммуникативными) в процессе усвоения предметного содержания.

**Цель курса:** - овладение осознанным, правильным, беглым и выразительным чтением как базовым навыком в системе образования младших школьников; формирование читательского кругозора и приобретение опыта самостоятельной читательской деятельности; развитие интереса к чтению и книге;

формирование читательского кругозора и приобретение опыта в выборе книг и самостоятельной читательской деятельности;

- развитие художественно-творческих и познавательных способностей, эмоциональной отзывчивости при чтении художественных произведений, формирование эстетического отношения к искусству слова; овладение первоначальными навыками работы с учебными и научно-познавательными текстами;
- обогащение нравственного опыта младших школьников, формирование представлений о добре и зле; развитие нравственных чувств, уважения к культуре народов многонациональной России и других стран.

**Приоритетной целью** обучения литературному чтению в начальной школе является формирование читательской компетентности

младшего школьника, осознание себя как грамотного читателя, способного к творческой деятельности. Читательская компетентность определяется владением техникой чтения, приёмами понимания прочитанного и прослушанного произведения, знанием книг и умением их самостоятельно выбирать, сформированностью духовной потребности в книге как средстве познания мира и самопознания.

### **Общая характеристика учебного предмета**

Введение детей в мир языка начинается со знакомства со словом, его значением, с осмысления его номинативной функции в различных коммуникативно-речевых ситуациях, с различения в слове его содержания (значения) и формы (фонетической и графической). Происходит знакомство обучающихся с доступными их возрасту художественными произведениями, духовно-нравственное и эстетическое содержание которых активно влияет на чувства, сознание и волю читателя, способствует формированию личных качеств, соответствующих национальным и общечеловеческим ценностям. Ориентация учащихся на моральные нормы развивает у них умение соотносить свои поступки с этическими принципами поведения культурного человека, формирует навыки доброжелательного сотрудничества.

Важнейшим аспектом является формирование навыка чтения и других видов речевой деятельности учащихся. Они овладевают осознанным и выразительным чтением, чтением текстов про себя, учатся ориентироваться в книге, использовать её для расширения своих знаний об окружающем мире. Знакомство учащихся с доступными их возрасту художественными произведениями, духовно-нравственное и эстетическое содержание которых активно влияет на чувства, сознание и волю читателя, способствует формированию личных качеств, соответствующих национальным и общечеловеческим ценностям. Ориентация учащихся на моральные нормы развивает у них умение соотносить свои поступки с этическими принципами поведения культурного человека, формирует навыки доброжелательного сотрудничества.

Систематический курс литературного чтения на родном языке представлен в программе следующими содержательными линиями:

- развитие речи,
- произведения устного творчества народов России;
- произведения классиков отечественной литературы и современных писателей России;
- все основные литературные жанры: сказки, стихи, рассказы, басни, драматические произведения.

Содержание курса имеет концентрическое строение, предусматривающее изучение одних и тех же разделов и тем в каждом классе. Такая структура программы позволяет учитывать степень подготовки учащихся к восприятию тех или иных сведений о слове, обеспечивает постепенное возрастание сложности материала и организует формирование коммуникативных умений и навыков.

Программа направлена на формирование у младших школьников представлений о слове как явлении национальной культуры и основном средстве человеческого общения, на осознание ими значения русского языка как государственного языка Российской Федерации, языка межнационального общения.

На протяжении четырёх лет обучения меняются приёмы овладения навыком чтения: сначала идёт освоение целостных (синтетических) приёмов чтения в пределах слова и словосочетания (чтения целыми словами); далее формируются приёмы интонационного объединения слов в предложения. Увеличивается скорость чтения (беглое чтение), постепенно вводится чтение про себя с воспроизведением содержания прочитанного. Учащиеся постепенно овладевают рациональными приёмами чтения и понимания прочитанного, орфоэпическими и интонационными нормами чтения, слов и предложений, осваивают разные виды чтения текста (выборочное, ознакомительное, изучающее) и используют их в соответствии с конкретной речевой задачей.

Параллельно с формированием навыка беглого, осознанного чтения ведётся целенаправленная работа по развитию умения постигать смысл прочитанного, обобщать и выделять главное. Учащиеся овладевают приемами выразительного чтения.

Совершенствование устной речи (умения *слушать* и *говорить*) проводится параллельно с обучением чтению. Совершенствуются умения воспринимать на слух высказывание или чтение собеседника, понимать цели речевого высказывания, задавать вопросы по услышанному или прочитанному произведению, высказывать свою точку зрения. Усваиваются продуктивные формы диалога, формулы речевого этикета в условиях учебного и внеучебного общения. Знакомство с особенностями национального этикета и общения людей проводится на основе литературных (фольклорных и классических) произведений. Совершенствуется монологическая речь учащихся (с опорой на авторский текст, на предложенную тему или проблему для обсуждения), целенаправленно пополняется активный словарный запас. Учащиеся осваивают сжатый, выборочный и полный пересказ прочитанного или услышанного произведения. Особое место в программе отводится работе с текстом художественного произведения. На уроках литературы совершенствуется представление о текстах (описание, рассуждение, повествование); учащиеся сравнивают художественные, деловые (учебные) и научно-познавательные тексты, учатся соотносить заглавие с содержанием текста (его темой, главной мыслью), овладевают такими речевыми умениями, как деление текста на части, озаглавливание, составление плана, различение главной и дополнительной информации текста.

Программой предусмотрено целенаправленное формирование первичных навыков работы с информацией. В ходе освоения литературного чтения на родном языке формируются умения, связанные с информационной культурой: читать, эффективно работать с учебной книгой, пользоваться лингвистическими словарями и справочниками. Школьники будут работать с информацией, представленной в разных форматах (текст, рисунок, таблица, схема, модель слова, памятка). Они научатся анализировать, оценивать, преобразовывать и представлять полученную информацию, а также создавать новые информационные объекты: сообщения, отзывы, письма, поздравительные открытки, небольшие сочинения, сборники творческих работ, классную газету и др.

Программа предполагает организацию проектной деятельности, которая способствует включению учащихся в активный познавательный процесс. Проектная деятельность позволяет закрепить, расширить, углубить полученные на уроках знания, создает условия для творческого развития детей, формирования позитивной самооценки, навыков совместной деятельности со взрослыми и сверстниками, умений сотрудничать друг с другом, совместно планировать свои действия, вести поиск и систематизировать нужную информацию.

Программа обеспечивает достижение выпускниками начальной школы определенных личностных, метапредметных и предметных результатов.

### **Описание ценностных ориентиров содержания учебного предмета**

Одним из результатов обучения литературному чтению на родном языке является осмысление и интериоризация (присвоение) учащимися системы ценностей.

**Ценность добра** - осознание себя как части мира, в котором люди соединены бесчисленными связями, в том числе с помощью языка; осознание постулатов нравственной жизни (будь милосерден, поступай так, как ты хотел бы, чтобы поступали с тобой).

**Ценность общения** - понимание важности общения как значимой составляющей жизни общества, как одного из основополагающих элементов культуры.

**Ценность природы** основывается на общечеловеческой ценности жизни, на осознании себя частью природного мира. Любовь к природе - это и бережное отношение к ней как среде обитания человека, и переживание чувства её красоты, гармонии, совершенства. Воспитание любви и бережного отношения к природе через тексты художественных и научно-популярных произведений литературы.

**Ценность красоты и гармонии** - осознание красоты и гармоничности русского языка, его выразительных возможностей.

**Ценность истины** - осознание ценности научного познания как части культуры человечества, проникновения в суть явлений, понимания закономерностей, лежащих в основе социальных явлений; приоритетности знания, установления истины, самого познания как ценности

**Ценность семьи.** Понимание важности семьи в жизни человека; осознание своих корней; формирование эмоционально-позитивного отношения к семье, близким, взаимной ответственности, уважение к старшим, их нравственным идеалам.

**Ценность труда и творчества** – осознание роли труда в жизни человека, развитие организованности, целеустремленности, ответственности, самостоятельности, ценностного отношения к труду в целом к литературному труду, творчеству в частности.

**Ценность человечества** - осознание себя не только гражданином России, но и частью мирового сообщества, для существования и прогресса которого необходимы мир, сотрудничество, толерантность, уважение к многообразию иных культур и языков.

### **Место учебного предмета в учебном плане**

На изучение учебного предмета «Литературное чтение на родном (русском) языке» в 2 классе отводится **17 часов** (исходя из **34 рабочих недель по 0,5 ч в неделю**).

### **Личностные, метапредметные, предметные результаты освоения**

#### **Личностные результаты:**

1. Формирование чувства гордости за свою Родину, российский народ и историю России; осознание своей этнической и национальной принадлежности, формирование ценностей многонационального российского общества; становление гуманистических и демократических ценностных ориентаций.
2. Формирование целостного, социально ориентированного взгляда на мир в его органичном единстве и разнообразии природы, народов, культур и религий.
3. Формирование уважительного отношения к иному мнению, истории и культуре других народов.
4. Овладение начальными навыками адаптации в динамично изменяющемся и развивающемся мире.
5. Принятие и освоение социальной роли обучающегося, развитие мотивов учебной деятельности и формирование личностного смысла учения.
6. Развитие самостоятельности и личной ответственности за свои поступки, в том числе в информационной деятельности, на основе представлений о нравственных нормах, социальной справедливости и свободе.
7. Формирование эстетических потребностей, ценностей и чувств.



8. Развитие этических чувств, доброжелательности и эмоционально-нравственной отзывчивости, понимания и сопереживания чувствам других людей.

9. Развитие навыков сотрудничества со взрослыми и сверстниками в различных социальных ситуациях, умения, не создавать конфликтов и находить выходы из спорных ситуаций.

10. Формирование установки на безопасный, здоровый образ жизни, мотивации к творческому труду, к работе на результат, бережному отношению к материальным и духовным ценностям.

### **Метапредметные результаты:**

1. Овладение способностью принимать и сохранять цели и задачи учебной деятельности, поиска средств её осуществления.

2. Формирование умения планировать, контролировать и оценивать учебные действия в соответствии с поставленной задачей и условиями её реализации, определять наиболее эффективные способы достижения результата.

3. Использование знаково-символических средств представления информации.

4. Активное использование речевых средств и средств для решения коммуникативных и познавательных задач.

5. Использование различных способов поиска (в справочных источниках), сбора, обработки, анализа, организации, передачи и интерпретации информации.

6. Овладение навыками смыслового чтения текстов различных стилей и жанров в соответствии с целями и задачами: осознанно строить речевое высказывание в соответствии с задачами коммуникации и составлять тексты в устной и письменной формах.

7. Готовность слушать собеседника и вести диалог, признавать возможность существования различных точек зрения и права каждого иметь свою, излагать свое мнение и аргументировать свою точку зрения и оценки событий.

8. Определение общей цели и путей ее достижения; умение договариваться о распределении функций и ролей в совместной деятельности; осуществлять взаимный контроль в совместной деятельности, адекватно оценивать собственное поведение и поведение окружающих.

9. Овладение базовыми предметными и межпредметными понятиями, отражающими существенные связи и отношения между объектами и процессами.

10. Умение работать в материальной и информационной среде начального общего образования (в том числе с учебным и моделями) в соответствии с содержанием учебного предмета «Литературное чтение на родном языке».

### **Предметные результаты:**

1. Формирование первоначальных представлений о единстве и многообразии языкового и культурного пространства России, о языке как основе национального самосознания.

2. Понимание обучающимися того, что язык представляет собой явление национальной культуры и основное средство человеческого общения; осознание значения русского языка как государственного языка Российской Федерации, языка межнационального общения.

3. Сформированность позитивного отношения к правильной устной речи как показателю общей культуры и гражданской позиции человека.

4. Овладение учебными действиями с языковыми единицами и формирование умения использовать знания для решения познавательных, практических и коммуникативных задач.

### **2класс**

**Личностными результатами** изучения предмета «Литературное чтение на родном (русском) языке» являются следующие умения:

- формирование потребности в общении в коллективе;
- эмоционально «проживать» текст, выражать свои эмоции;
- выражать своё отношение к героям прочитанных произведений, к их поступкам;
- оценивать поступки людей, жизненные ситуации с точки зрения общепринятых норм и ценностей;
- оценивать конкретные поступки как хорошие или плохие.

**Метапредметными результатами** изучения курса «Литературное чтение на родном (русском) языке» является формирование универсальных учебных действий (УУД). **Регулятивные УУД:** - наблюдать и делать самостоятельные простые выводы;

- отвечать на простые вопросы учителя, находить нужную информацию в учебнике; понимать учебную задачу урока и стремиться её выполнить;
- планировать своё действие в соответствии с поставленной задачей;
- адекватно воспринимать оценку учителя, выполнять учебные действия в громкоречевой и умственной форме;
- принимать и сохранять учебную задачу;
- самостоятельно организовывать свое рабочее место.

**Познавательные УУД:** - строить речевое высказывание в устной и письменной форме; проявлять познавательную инициативу в учебном сотрудничестве;

- читать вслух и про себя тексты учебников, других художественных и научно-популярных книг, понимать прочитанное;
- проявлять познавательную инициативу в учебном сотрудничестве;
- сравнивать героев, их поступки: находить общее и различия;
- оценивать своё задание по следующим параметрам: легко выполнять, возникли сложности при выполнении;
- подробно пересказывать прочитанное или прослушанное; составлять простой план;

**Коммуникативные УУД:** - участвовать в диалоге; слушать и понимать других, высказывать свою точку зрения на события, поступки.

**Предметными результатами** изучения курса «Литературное чтение на родном (русском) языке» является сформированность следующих умений: - прогнозировать содержания раздела; развивать связную речь;

- наблюдать за настроением; оценивать авторское отношение к событиям;
- определять последовательность событий; уметь дать характеристику героя;
- понимать смысл произведения; давать характеристику и описание героя. отрабатывать выразительное чтение;
- сопоставлять главную мысль с пословицами;
- учиться высказывать своё мнение по отношению автора к герою, к событиям;
- декламировать наизусть; выбирать, рассматривать, иллюстрировать стихи детских писателей;

- отличать особенность юмористического рассказа;
- пересказывать по плану; ролевое чтение;
- передавать последовательность событий; выборочное чтение; пересказывать по картинному плану.

## **Содержание учебного предмета**

### **Виды речевой деятельности**

**Слушание.** Осознание цели и ситуации устного общения. Адекватное восприятие звучащей речи. Понимание на слух информации, содержащейся в предложенном тексте, определение основной мысли текста, передача его содержания по вопросам.

**Говорение.** Выбор языковых средств в соответствии с целями и условиями для эффективного решения коммуникативной задачи. Практическое овладение диалогической формой речи. Овладение умениями начать, поддержать, закончить разговор, привлечь внимание и т. п. Практическое овладение устными монологическими высказываниями в соответствии с учебной задачей (описание, повествование, рассуждение). Овладение нормами речевого этикета в ситуациях учебного и бытового общения (приветствие, прощание, извинение, благодарность, обращение с просьбой). Соблюдение орфоэпических норм и правильной интонации.

**Чтение.** Понимание учебного текста. Выборочное чтение с целью нахождения необходимого материала. Нахождение информации, заданной в тексте в явном виде. Формулирование простых выводов на основе информации, содержащейся в тексте. Интерпретация и обобщение содержащейся в тексте информации. Анализ и оценка содержания, языковых особенностей и структуры текста.

**Развитие речи.** Понимание прочитанного текста при самостоятельном чтении вслух и при его прослушивании. Составление небольших рассказов повествовательного характера по серии сюжетных картинок, материалам собственных игр, занятий, наблюдений, на основе опорных слов.

Осознание ситуации общения: с какой целью, с кем и где происходит общение?

Практическое овладение диалогической формой речи. Выражение собственного мнения, его аргументация с учетом ситуации общения. Овладение умениями ведения разговора (начать, поддержать, закончить разговор, привлечь внимание и т. п.).

Овладение нормами речевого этикета в ситуациях учебного и бытового общения (приветствие, прощание, извинение, благодарность, обращение с просьбой), в том числе при обращении с помощью средств ИКТ.

Практическое овладение монологической формой речи. Умение строить устное монологическое высказывание на определенную тему с использованием разных типов речи (описание, повествование, рассуждение).

Последовательность предложений в тексте.

Последовательность частей текста (абзацев).

Комплексная работа над структурой текста: озаглавливание, корректирование порядка предложений и частей текста (абзацев).

План текста. Составление планов к заданным текстам. Создание собственных текстов по предложенным и самостоятельно составленным планам.

Типы текстов: описание, повествование, рассуждение, их особенности.

**Лексика.** Понимание слова как единства звучания и значения. Выявление слов, значение которых требует уточнения. Определение значения слова по тексту или уточнение значения с помощью

толкового словаря. Представление об однозначных и многозначных словах, о прямом и переносном значении слова, о синонимах, антонимах, омонимах, фразеологизмах. Наблюдение за их использованием в тексте. Работа с разными словарями.

**Умение слушать (аудирование):** Восприятие на слух звучащей речи (высказывание собеседника, слушание различных текстов). Адекватное понимание содержания звучащей речи, умение отвечать на вопросы по содержанию прослушанного произведения, определение последовательности событий, осознание цели речевого высказывания, умение задавать вопросы по прослушанному учебному, научно-познавательному и художественному произведениям. Развитие умения наблюдать за выразительностью речи, за особенностью авторского стиля.

**Чтение** Чтение вслух. Ориентация на развитие речевой культуры учащихся формирование у них коммуникативно-речевых умений и навыков. Постепенный переход от слогового к плавному, осмысленному, правильному чтению целыми словами вслух. Темп чтения, позволяющий осознать текст. Постепенное увеличение скорости чтения. Соблюдение орфоэпических и интонационных норм чтения. Чтение предложений синтоническим выделением знаков препинания. Понимание смысловых особенностей разных по виду и типу текстов, передача их с помощью интонирования. Развитие поэтического слуха. Воспитание эстетической отзывчивости на произведение. Умение самостоятельно подготовиться к выразительному чтению небольшого текста (выбрать тон и темп чтения, определить логические ударения и паузы). Развитие умения переходить от чтения вслух и чтению про себя. Чтение про себя. Осознание смысла произведения при чтении про себя (доступных по объёму и жанру произведений). Определение вида чтения (изучающее, ознакомительное, выборочное), умение находить в тексте необходимую информацию, понимание ее особенностей.

**Работа с разными видами текста** Общее представление о разных видах текста: художественном, учебном, научно-популярном — и их сравнение. Определение целей создания этих видов текста. Умение ориентироваться в нравственном содержании художественных произведений, осознавать сущность поведения героев. Практическое освоение умения отличать текст от набора предложений. Прогнозирование содержания книги по её названию и оформлению. Самостоятельное определение темы и главной мысли произведения по вопросам и самостоятельное деление текста на смысловые части, их озаглавливание. Умение работать с разными видами информации. Участие в коллективном обсуждении: умение отвечать на вопросы, выступать по теме, слушать выступления товарищей, дополнять ответы по ходу беседы, используя текст. Привлечение справочных и иллюстративно-изобразительных материалов.

**Библиографическая культура** Книга как особый вид искусства. Книга как источник необходимых знаний. Общее представление о первых книгах на Руси и начало книгопечатания. Книга учебная, художественная, справочная. Элементы книги: содержание или оглавление, титульный лист, аннотация, иллюстрации. Умение самостоятельно составить аннотацию. Виды информации в книге: научная, художественная (с опорой на внешние показатели книги, её справочно-иллюстративный материал). Типы книг (изданий): книга-произведение, книга-сборник, собрание сочинений, периодическая печать, справочные издания (справочники, словари, энциклопедии). Самостоятельный выбор книг на основе рекомендательного списка, алфавитного и тематического каталога. Самостоятельное пользование соответствующими возрасту словарями и другой справочной литературой.

**Работа с текстом художественного произведения** Определение особенностей художественного текста: своеобразие выразительных средств языка (с помощью учителя). Понимание заглавия произведения, его адекватное соотношение с содержанием. Понимание нравственно-эстетического содержания прочитанного произведения, осознание мотивации поведения героев, анализ поступков героев с точки зрения норм морали. Осознание понятия «Родина», представления о проявлении любви к Родине в литературе разных народов (на примере народов России). Схожесть тем и героев в фольклоре разных народов. Самостоятельное воспроизведение текста с использованием выразительных средств языка (синонимов, антонимов, сравнений, эпитетов), последовательное воспроизведение эпизодов с использованием специфической для данного произведения лексики (по вопросам учителя), рассказ по иллюстрациям, пересказ. Характеристика героя произведения с использованием художественно-выразительных средств данного текста. Нахождение в тексте слов и выражений, характеризующих героя

и события. Анализ (с помощью учителя) поступка персонажа и его мотивов. Сопоставление поступков героев по аналогии или по контрасту. Характеристика героя произведения: портрет, характер, выраженные через поступки и речь. Выявление авторского отношения к герою на основе анализа текста, авторских помет, имен героев. Освоение разных видов пересказа художественного текста: подробный, выборочный и краткий (передача основных мыслей). Подробный пересказ текста (деление текста на части, определение главной мысли каждой части и всего текста, озаглавливание каждой части и всего текста): определение главной мысли фрагмента, выделение опорных или ключевых слов, озаглавливание; план (в виде назывных предложений из текста, в виде вопросов, в виде самостоятельно сформулированных высказываний) и на его основе подробный пересказ всего текста. Самостоятельный выборочный пересказ по заданному фрагменту: характеристика героя произведения (выбор слов, выражений в тексте, позволяющих составить рассказ о герое), описание места действия (выбор слов, выражений в тексте, позволяющих составить данное описание на основе текста). Вычленение и сопоставление эпизодов из разных произведений по общности ситуаций, эмоциональной окраске, характеру поступков героев. Развитие наблюдательности при чтении поэтических текстов. Развитие умения предвосхищать (предвидеть) ход развития сюжета, последовательности событий.

**Работа с научно-популярным, учебным и другими текстами** Понимание заглавия произведения, адекватное соотношение с его содержанием. Определение особенностей учебного и научно-популярного текстов (передача информации). Знакомство с простейшими приёмами анализа различных видов текста: установление причинно-следственных связей, определение главной мысли текста. Деление текста на части. Определение микротема. Ключевые или опорные слова. Построение алгоритма деятельности по воспроизведению текста. Воспроизведение текста с опорой на ключевые слова, модель, схему. Подробный пересказ текста. Краткий пересказ текста (выделение главного в содержании текста). Умение работать с учебными заданиями, обобщающими вопросами и справочным материалом.

**Умение говорить (культура речевого общения)** Осознание диалога как вида речи. Особенности диалогического общения: умение понимать вопросы, отвечать на них и самостоятельно задавать вопросы по тексту; внимательно выслушивать, не перебивая, собеседника и в вежливой форме высказывать свою точку зрения по обсуждаемому произведению (художественному, учебному, научно-познавательному). Умение проявлять доброжелательность к собеседнику. Доказательство собственной точки зрения с опорой на текст или личный опыт. Использование норм речевого этикета в процессе общения. Знакомство с особенностями национального этикета на основе литературных произведений. Работа со словом (распознавать прямое и переносное значение слов, их многозначность), целенаправленное пополнение активного словарного запаса. Работа со словарями. Умение построить монологическое речевое высказывание небольшого объёма с опорой на авторский текст, по предложенной теме или в форме ответа на вопрос. Формирование грамматически правильной речи, эмоциональной выразительности и содержательности. Отражение основной мысли текста в высказывании. Передача содержания прочитанного или прослушанного с учётом специфики научно-популярного, учебного и художественного текстов. Передача впечатлений (из повседневной жизни, художественного произведения, изобразительного искусства) в рассказе (описание, рассуждение, повествование). Самостоятельное построение плана собственного высказывания. Отбор и использование выразительных средств (синонимы, антонимы, сравнения) с учётом особенностей монологического высказывания.

Устное сочинение как продолжение прочитанного произведения, отдельных его сюжетных линий, короткий рассказ по рисункам либо на заданную тему.

## **2 класс**

**Россия - наша Родина (2ч)** В. Степанов «Что мы Родиной зовём» К. Паустовский «Моя Россия».

**Фольклор нашего народа (5 ч)** Календарные народные праздники и обряды. «Мир фольклора – мир народной мудрости» «Мир пословиц и поговорок» «Загадки и народные приметы о временах года»

Проект. Сборник «Фольклор нашего народа»

**О братьях наших меньших (5ч)** Г.А. Скребницкий. Пушок. К.Д. Ушинский. Чужое яичко Н.И. Сладков. Топик и Катя. А.Л. Барто. Бедняга крот. Е.И. Чарушин. Рябчонок. (Из цикла «Про Томку») Посещение городской библиотеки.

**Времена года (5ч)** В.Бианки. Как животные к холодам готовятся. Г.Х.Андерсен. Снеговик. А.Блок. Весенний дождь./Загадки про весну И. С. Соколов-Микитов. Бурундук. Опрос по пройденным произведения «Что? Где? Когда?»

### **Формы обучения**

Программой предусматривается проведение уроков в традиционной и нетрадиционной форме. На уроках используются парные, индивидуальные и групповые формы организации деятельности детей. Основной формой обучения является урок на основе учебных ситуаций с использованием ИКТ.

Сопутствующие формы обучения:

- наблюдение;
- проектные работы; - выставки;
- внеурочная деятельность.